

GERRESHEIMER AG FUTURE (GXIF) - EUX/C13

29.07.2024 18:35:23

Kurs
98,2485 EUR

Differenz  0,00% (0,00)

Stammdaten

Symbol	GXIFC13
Börse	Eurex
Währung	EUR
Wertpapierkategorie	Future
Basiswert	GERRESHEIMER AG
Fälligkeit	08-2025
Kontraktgröße	100

Marktdaten

Geld (Volumen)	- EUR (-)
Brief (Volumen)	- EUR (-)
Eröffnung	98,2485 EUR
Hoch	98,2485 EUR
Tief	98,2485 EUR
Schluss Vortag	98,2485 EUR
Basiswert	GERRESHEIMER AG
Kurs Basiswerts (Datum)	95,55 (29.07.24)
Schlusskurs (Datum)	98,25 (29.07.24)
Open Interest	0

Performance und Risiko

	6M	1J	3J
Perf (%)	+1,29%	-11,95%	-
Perf (abs.)	+1,25	-13,33	-
Beta	-	-	-
Volatilität	43,11	41,87	-

Futures und Optionen

Zugehörige Futures	-
Zugehörige Optionen	-

5J







Die Wertentwicklung der Vergangenheit lässt keine verlässlichen Rückschlüsse auf die zukünftige Entwicklung eines Finanzinstruments zu.
Quelle: FactSet

Kursdaten

Ø Kurs 5 Tage Ø Volumen 5 Tage (Stk.)	97,7582 EUR (0)
Ø Kurs 30 Tage Ø Volumen 30 Tage (Stk.)	100,0720 EUR (0)
Ø Kurs 100 Tage Ø Volumen 100 Tage (Stk.)	103,9445 EUR (0)
Ø Kurs 250 Tage Ø Volumen 250 Tage	102,0293 EUR (0)
Hoch seit 1.1. Datum	113,1899 EUR (06.03.2024)
Tief seit 1.1. Datum	89,1369 EUR (17.01.2024)
52 Wochen Hoch Datum	125,6998 EUR (01.09.2023)
52 Wochen Tief Datum	84,7194 EUR (16.11.2023)

Aktuellstes Research

Branchen		Märkte	
Datum		Überschrift	Download
29.07.2024		Aktienempfehlungen Österreich	
24.07.2024		Global Equity Ratings	
24.07.2024		Aktienempfehlungen Global	
15.07.2024		Aktienempfehlungen Global	
12.07.2024		Global Equity Ratings	