


GERRESHEIMER AG FUTURE (GXIF) - EUX/C13

26.07.2024 18:35:20

Kurs
96,5441 EUR

Differenz  1,47% (1,40)

Stammdaten

Symbol: GXIFC13
 Börse: Eurex
 Währung: EUR
 Wertpapierkategorie: Future
 Basiswert: GERRESHEIMER AG
 Fälligkeit: 08-2025
 Kontraktgröße: 100

Marktdaten

Geld (Volumen): - EUR (-)
 Brief (Volumen): - EUR (-)
 Eröffnung: 96,5441 EUR
 Hoch: 96,5441 EUR
 Tief: 96,5441 EUR
 Schluss Vortag: 95,1489 EUR
 Basiswert: GERRESHEIMER AG
 Kurs Basiswerts (Datum): 93,75 (26.07.24)
 Schlusskurs (Datum): 96,54 (26.07.24)
 Open Interest: 0

Performance und Risiko

	6M	1J	3J
Perf (%)	-1,53%	-13,04%	-
Perf (abs.)	-1,50	-14,48	-
Beta	-	-	-
Volatilität	43,01	41,74	-

Futures und Optionen

Zugehörige Futures: -
 Zugehörige Optionen: -








Die Wertentwicklung der Vergangenheit lässt keine verlässlichen Rückschlüsse auf die zukünftige Entwicklung eines Finanzinstruments zu.
 Quelle: FactSet

Kursdaten

Ø Kurs 5 Tage Ø Volumen 5 Tage (Stk.)	98,1903 EUR (0)
Ø Kurs 30 Tage Ø Volumen 30 Tage (Stk.)	100,3030 EUR (0)
Ø Kurs 100 Tage Ø Volumen 100 Tage (Stk.)	104,2212 EUR (0)
Ø Kurs 250 Tage Ø Volumen 250 Tage	102,0717 EUR (0)
Hoch seit 1.1. Datum	113,1899 EUR (06.03.2024)
Tief seit 1.1. Datum	89,1369 EUR (17.01.2024)
52 Wochen Hoch Datum	125,6998 EUR (01.09.2023)
52 Wochen Tief Datum	84,7194 EUR (16.11.2023)

Aktuellstes Research

Branchen		Märkte	
Datum		Überschrift	Download
24.07.2024		Global Equity Ratings	
24.07.2024		Aktienempfehlungen Global	
15.07.2024		Aktienempfehlungen Global	
12.07.2024		Global Equity Ratings	
09.07.2024		Aktienempfehlungen Österreich	