

# GERRESHEIMER AG FUTURE (GXIF) - EUX/C13

29.04.2024 18:32:57

**Kurs**  
102,9596 EUR

**Differenz**  -0,16% (-0,16)

### Stammdaten

Symbol	GXIFC13
Börse	Eurex
Währung	EUR
Wertpapierkategorie	Future
Basiswert	GERRESHEIMER AG
Fälligkeit	05-2025
Kontraktgröße	100

### Marktdaten

Geld (Volumen)	- EUR (-)
Brief (Volumen)	- EUR (-)
Eröffnung	102,9596 EUR
Hoch	102,9596 EUR
Tief	102,9596 EUR
Schluss Vortag	103,124 EUR
Basiswert	GERRESHEIMER AG
Kurs Basiswerts (Datum)	100,60 (30.04.24)
Schlusskurs (Datum)	102,96 (29.04.24)
Open Interest	0

### Performance und Risiko

	6M	1J	3J
Perf (%)	+12,80%	+1,55%	-
Perf (abs.)	+11,69	+1,58	-
Beta	-	-	-
Volatilität	40,96	39,50	-

### Futures und Optionen

Zugehörige Futures	-
Zugehörige Optionen	-

5J






Die Wertentwicklung der Vergangenheit lässt keine verlässlichen Rückschlüsse auf die zukünftige Entwicklung eines Finanzinstruments zu.  
Quelle: FactSet

### Kursdaten

Ø Kurs 5 Tage   Ø Volumen 5 Tage (Stk.)	103,3232 EUR (0)
Ø Kurs 30 Tage   Ø Volumen 30 Tage (Stk.)	105,6862 EUR (0)
Ø Kurs 100 Tage   Ø Volumen 100 Tage (Stk.)	99,8304 EUR (0)
Ø Kurs 250 Tage   Ø Volumen 250 Tage	103,7623 EUR (0)
Hoch seit 1.1.   Datum	113,1899 EUR (06.03.2024)
Tief seit 1.1.   Datum	89,1369 EUR (17.01.2024)
52 Wochen Hoch   Datum	125,6998 EUR (01.09.2023)
52 Wochen Tief   Datum	84,7194 EUR (16.11.2023)

### Aktuellstes Research

Branchen		Märkte	
Datum		Überschrift	Download
29.04.2024		Aktienempfehlungen Österreich	
26.04.2024		Global Equity Ratings	
26.04.2024		Aktienempfehlungen Global	
15.04.2024		Aktienempfehlungen Österreich	
03.04.2024		Global Equity Ratings	