


INFINEON TECHNOLOGIES AG FUTURE (IFXP) - EUX/C11

21.06.2024 19:17:18

Kurs
34,7607 EUR

Differenz  **-3,02% (-1,08)**

Stammdaten

Symbol IFXPC11
 Börse Eurex
 Währung EUR
 Wertpapierkategorie Future
 Basiswert INFINEON TECHNOLOGIES AG
 Fälligkeit 05-2025
 Kontraktgröße 100

Marktdaten

Geld (Volumen) - EUR (-)
 Brief (Volumen) - EUR (-)
 Eröffnung 34,7607 EUR
 Hoch 34,7607 EUR
 Tief 34,7607 EUR
 Schluss Vortag 35,8429 EUR
 Basiswert INFINEON TECHNOLOGIES AG
 Kurs Basiswerts (Datum) 34,07 (25.06.24)
 Schlusskurs (Datum) 34,98 (25.06.24)
 Open Interest 0

Performance und Risiko

	6M	1J	3J
Perf (%)	-10,65%	-8,44%	-
Perf (abs.)	-4,14	-3,21	-
Beta	-	-	-
Volatilität	41,58	37,83	-

Futures und Optionen

Zugehörige Futures -
 Zugehörige Optionen -












Die Wertentwicklung der Vergangenheit lässt keine verlässlichen Rückschlüsse auf die zukünftige Entwicklung eines Finanzinstruments zu.
 Quelle: FactSet

Kursdaten

Ø Kurs 5 Tage | Ø Volumen 5 Tage (Stk.) 36,0186 EUR (0)
 Ø Kurs 30 Tage | Ø Volumen 30 Tage (Stk.) - EUR (-)
 Ø Kurs 100 Tage | Ø Volumen 100 Tage (Stk.) 33,6536 EUR (0)
 Ø Kurs 250 Tage | Ø Volumen 250 Tage 34,3992 EUR (0)
 Hoch seit 1.1. | Datum 38,0142 EUR (02.01.2024)
 Tief seit 1.1. | Datum 30,5175 EUR (23.04.2024)
 52 Wochen Hoch | Datum 41,1028 EUR (31.07.2023)
 52 Wochen Tief | Datum 27,9685 EUR (30.10.2023)

Aktuellstes Research

Basiswert	Branchen	Märkte		
Datum			Überschrift	Download
21.06.2024			Global Equity Ratings	
21.06.2024			Aktienempfehlungen Global	
14.06.2024			Global Equity Ratings	
14.06.2024			Aktienempfehlungen Global	
29.05.2024			Global Equity Ratings	