


# INFINEON TECHNOLOGIES AG FUTURE (IFXP) - EUX/C11

06.05.2024 18:29:48

**Kurs**  
**32,9608** EUR

Differenz  2,48% (0,80)

**Stammdaten**

Symbol IFXP11  
 Börse Eurex  
 Währung EUR  
 Wertpapierkategorie Future  
 Basiswert INFINEON TECHNOLOGIES AG  
 Fälligkeit 04-2025  
 Kontraktgröße 100

**Marktdaten**

Geld (Volumen) - EUR (-)  
 Brief (Volumen) - EUR (-)  
 Eröffnung 32,9608 EUR  
 Hoch 32,9608 EUR  
 Tief 32,9608 EUR  
 Schluss Vortag 32,1645 EUR  
 Basiswert INFINEON TECHNOLOGIES AG  
 Kurs Basiswerts (Datum) 38,01 (24.05.24)  
 Schlusskurs (Datum) 39,07 (24.05.24)  
 Open Interest 0

**Performance und Risiko**

	6M	1J	3J
Perf (%)	+10,17%	-2,89%	-
Perf (abs.)	+3,04	-0,98	-
Beta	-	-	-
Volatilität	36,64	35,12	-

**Futures und Optionen**

Zugehörige Futures -  
 Zugehörige Optionen -












Die Wertentwicklung der Vergangenheit lässt keine verlässlichen Rückschlüsse auf die zukünftige Entwicklung eines Finanzinstruments zu.  
 Quelle: FactSet

**Kursdaten**

Ø Kurs 5 Tage   Ø Volumen 5 Tage (Stk.)	32,8589 EUR (0)
Ø Kurs 30 Tage   Ø Volumen 30 Tage (Stk.)	32,5089 EUR (0)
Ø Kurs 100 Tage   Ø Volumen 100 Tage (Stk.)	34,5691 EUR (0)
Ø Kurs 250 Tage   Ø Volumen 250 Tage	34,7115 EUR (0)
Hoch seit 1.1.   Datum	38,0142 EUR (02.01.2024)
Tief seit 1.1.   Datum	30,5175 EUR (23.04.2024)
52 Wochen Hoch   Datum	41,1028 EUR (31.07.2023)
52 Wochen Tief   Datum	27,9685 EUR (30.10.2023)

**Aktuellstes Research**

Basiswert	Branchen	Märkte		
Datum			Überschrift	Download
26.04.2024			Global Equity Ratings	
26.04.2024			Aktienempfehlungen Global	
03.04.2024			Global Equity Ratings	
03.04.2024			Aktienempfehlungen Global	
13.03.2024			Global Equity Ratings	