

GIVAUDAN AG FUTURE (GIVG) - EUX/C10

22.04.2024 18:36:22

Kurs
3.987,8374 CHF

Differenz  -0,06% (-2,50)

Stammdaten

Symbol	GIVGC10
Börse	Eurex
Währung	CHF
Wertpapierkategorie	Future
Basiswert	GIVAUDAN SA
Fälligkeit	02-2025
Kontraktgröße	10

Marktdaten

Geld (Volumen)	- CHF (-)
Brief (Volumen)	- CHF (-)
Eröffnung	3.987,8374 CHF
Hoch	3.987,8374 CHF
Tief	3.987,8374 CHF
Schluss Vortag	3.990,3343 CHF
Basiswert	GIVAUDAN SA
Kurs Basiswerts (Datum)	3.981,00 (23.04.24)
Schlusskurs (Datum)	3.987,84 (22.04.24)
Open Interest	0

Performance und Risiko

	6M	1J	3J
Perf (%)	+39,74%	+23,96%	-
Perf (abs.)	+1.134,11	+770,72	-
Beta	-	-	-
Volatilität	20,15	20,36	-

Futures und Optionen

Zugehörige Futures	-
Zugehörige Optionen	-

5J






Die Wertentwicklung der Vergangenheit lässt keine verlässlichen Rückschlüsse auf die zukünftige Entwicklung eines Finanzinstruments zu.
 Quelle: FactSet

Kursdaten

Ø Kurs 5 Tage Ø Volumen 5 Tage (Stk.)	3.950,8834 CHF (0)
Ø Kurs 30 Tage Ø Volumen 30 Tage (Stk.)	4.012,4494 CHF (0)
Ø Kurs 100 Tage Ø Volumen 100 Tage (Stk.)	3.656,6410 CHF (1)
Ø Kurs 250 Tage Ø Volumen 250 Tage	3.243,5091 CHF (0)
Hoch seit 1.1. Datum	4.110,0034 CHF (25.03.2024)
Tief seit 1.1. Datum	3.283,7921 CHF (23.01.2024)
52 Wochen Hoch Datum	4.110,0034 CHF (25.03.2024)
52 Wochen Tief Datum	2.730,1702 CHF (21.08.2023)

Aktuellstes Research

Branchen		Märkte	
Datum		Überschrift	Download
15.04.2024		Aktienempfehlungen Österreich	
03.04.2024		Global Equity Ratings	
03.04.2024		Aktienempfehlungen Global	
03.04.2024		Aktienempfehlungen Österreich	
22.03.2024		Equity Weekly	