

IPSEN S.A. FUTURE (IPNF) - EUX/C10

16.07.2024 18:50:36

Kurs
114,0856 EUR

Differenz  -0,28% (-0,32)

Stammdaten

Symbol	IPNFC10
Börse	Eurex
Währung	EUR
Wertpapierkategorie	Future
Basiswert	IPSEN S.A.
Fälligkeit	04-2025
Kontraktgröße	100

Marktdaten

Geld (Volumen)	- EUR (-)
Brief (Volumen)	- EUR (-)
Eröffnung	114,0856 EUR
Hoch	114,0856 EUR
Tief	114,0856 EUR
Schluss Vortag	114,4057 EUR
Basiswert	IPSEN S.A.
Kurs Basiswerts (Datum)	110,40 (17.07.24)
Schlusskurs (Datum)	114,09 (16.07.24)
Open Interest	0

Performance und Risiko

	6M	1J	3J
Perf (%)	+7,07%	+0,48%	-
Perf (abs.)	+7,54	+0,55	-
Beta	-	-	-
Volatilität	25,01	24,29	-

Futures und Optionen

Zugehörige Futures	-
Zugehörige Optionen	-

5J







Die Wertentwicklung der Vergangenheit lässt keine verlässlichen Rückschlüsse auf die zukünftige Entwicklung eines Finanzinstruments zu.
Quelle: FactSet

Kursdaten

Ø Kurs 5 Tage Ø Volumen 5 Tage (Stk.)	114,2039 EUR (0)
Ø Kurs 30 Tage Ø Volumen 30 Tage (Stk.)	116,7139 EUR (0)
Ø Kurs 100 Tage Ø Volumen 100 Tage (Stk.)	111,0106 EUR (0)
Ø Kurs 250 Tage Ø Volumen 250 Tage	113,5925 EUR (0)
Hoch seit 1.1. Datum	124,0037 EUR (17.06.2024)
Tief seit 1.1. Datum	102,5243 EUR (05.03.2024)
52 Wochen Hoch Datum	132,4318 EUR (14.09.2023)
52 Wochen Tief Datum	102,5243 EUR (05.03.2024)

Aktuellstes Research

Branchen		Märkte	
Datum		Überschrift	Download
15.07.2024		Aktienempfehlungen Global	
12.07.2024		Global Equity Ratings	
09.07.2024		Aktienempfehlungen Österreich	
24.06.2024		Aktienempfehlungen Österreich	
21.06.2024		Global Equity Ratings	