

ALPHABET INC. FUTURE (GOAF) - EUX/C13

18.10.2024 19:07:12

Kurs
169,762 USDDifferenz  -0,78% (-1,33)

Stammdaten

Symbol	GOAFC13
Börse	Eurex
Währung	USD
Wertpapierkategorie	Future
Basiswert	ALPHABET INC A
Fälligkeit	12-2025
Kontraktgröße	100

Marktdaten

Geld (Volumen)	- USD (-)
Brief (Volumen)	- USD (-)
Eröffnung	169,762 USD
Hoch	169,762 USD
Tief	169,762 USD
Schluss Vortag	171,0937 USD
Basiswert	ALPHABET INC A
Kurs Basiswerts (Datum)	163,42 (18.10.24)
Schlusskurs (Datum)	170,69 (18.10.24)
Open Interest	0

Performance und Risiko

	6M	1J	3J
Perf (%)	+3,03%	+14,53%	-
Perf (abs.)	+4,99	+21,53	-
Beta	-	-	-
Volatilität	31,58	33,42	-

Futures und Optionen

Zugehörige Futures	-
Zugehörige Optionen	-













Die Wertentwicklung der Vergangenheit lässt keine verlässlichen Rückschlüsse auf die zukünftige Entwicklung eines Finanzinstruments zu.

Quelle: FactSet

Kursdaten

Ø Kurs 5 Tage Ø Volumen 5 Tage (Stk.)	171,047 USD (0)
Ø Kurs 30 Tage Ø Volumen 30 Tage (Stk.)	167,709 USD (0)
Ø Kurs 100 Tage Ø Volumen 100 Tage (Stk.)	172,821 USD (0)
Ø Kurs 250 Tage Ø Volumen 250 Tage	158,875 USD (0)
Hoch seit 1.1. Datum	196,198 USD (15.07.2024)
Tief seit 1.1. Datum	138,678 USD (05.03.2024)
52 Wochen Hoch Datum	196,198 USD (15.07.2024)
52 Wochen Tief Datum	129,546 USD (27.10.2023)

Aktuellstes Research

Basiswert	Branchen	Märkte		
Datum			Überschrift	Download
27.09.2024			Global Equity Ratings	
27.09.2024			Aktienempfehlungen Global	
11.09.2024			Global Equity Ratings	
11.09.2024			Aktienempfehlungen Global	
05.09.2024			Global Equity Ratings	

5J