


ALPHABET INC. FUTURE (GOAF) - EUX/C13

18.09.2024 18:40:49

Kurs
164,8997 USD

Differenz  **-0,40% (-0,66)**

Stammdaten

Symbol: GOAFC13
 Börse: Eurex
 Währung: USD
 Wertpapierkategorie: Future
 Basiswert: ALPHABET INC A
 Fälligkeit: 09-2025
 Kontraktgröße: 100

Marktdaten

Geld (Volumen): - USD (-)
 Brief (Volumen): - USD (-)
 Eröffnung: 164,8997 USD
 Hoch: 164,8997 USD
 Tief: 164,8997 USD
 Schluss Vortag: 165,5562 USD
 Basiswert: ALPHABET INC A
 Kurs Basiswerts (Datum): 159,51 (18.09.24)
 Schlusskurs (Datum): 164,90 (18.09.24)
 Open Interest: 0

Performance und Risiko

	6M	1J	3J
Perf (%)	+11,93%	+13,88%	-
Perf (abs.)	+17,64	+20,18	-
Beta	-	-	-
Volatilität	33,06	33,99	-

Futures und Optionen

Zugehörige Futures: -
 Zugehörige Optionen: -












Die Wertentwicklung der Vergangenheit lässt keine verlässlichen Rückschlüsse auf die zukünftige Entwicklung eines Finanzinstruments zu.
 Quelle: FactSet

Kursdaten

Ø Kurs 5 Tage | Ø Volumen 5 Tage (Stk.): 161,2066 USD (0)
 Ø Kurs 30 Tage | Ø Volumen 30 Tage (Stk.): 166,7879 USD (0)
 Ø Kurs 100 Tage | Ø Volumen 100 Tage (Stk.): 173,9663 USD (0)
 Ø Kurs 250 Tage | Ø Volumen 250 Tage: 155,8583 USD (0)
 Hoch seit 1.1. | Datum: 196,1976 USD (15.07.2024)
 Tief seit 1.1. | Datum: 138,6784 USD (05.03.2024)
 52 Wochen Hoch | Datum: 196,1976 USD (15.07.2024)
 52 Wochen Tief | Datum: 129,5461 USD (27.10.2023)

Aktuellstes Research

Basiswert	Branchen	Märkte		
Datum			Überschrift	Download
11.09.2024			Global Equity Ratings	
11.09.2024			Aktienempfehlungen Global	
05.09.2024			Global Equity Ratings	
05.09.2024			Aktienempfehlungen Global	
12.08.2024			Global Equity Ratings	