


GIVAUDAN AG FUTURE (GIVG) - EUX/C11

23.07.2024 18:36:53

Kurs
4.111,5767 CHF

Differenz  **-3,94% (-168,59)**

Stammdaten

Symbol: GIVGC11
 Börse: Eurex
 Währung: CHF
 Wertpapierkategorie: Future
 Basiswert: GIVAUDAN SA
 Fälligkeit: 06-2025
 Kontraktgröße: 10

Marktdaten

Geld (Volumen): - CHF (-)
 Brief (Volumen): - CHF (-)
 Eröffnung: 4.111,5767 CHF
 Hoch: 4.111,5767 CHF
 Tief: 4.111,5767 CHF
 Schluss Vortag: 4.280,1685 CHF
 Basiswert: GIVAUDAN SA
 Kurs Basiswerts (Datum): 4.193,00 (24.07.24)
 Schlusskurs (Datum): 4.111,58 (23.07.24)
 Open Interest: 0

Performance und Risiko

	6M	1J	3J
Perf (%)	+25,05%	+44,74%	-
Perf (abs.)	+823,75	+1.270,87	-
Beta	-	-	-
Volatilität	25,05	21,44	-

Futures und Optionen

Zugehörige Futures: -
 Zugehörige Optionen: -





Die Wertentwicklung der Vergangenheit lässt keine verlässlichen Rückschlüsse auf die zukünftige Entwicklung eines Finanzinstruments zu.
 Quelle: FactSet

Kursdaten

Ø Kurs 5 Tage Ø Volumen 5 Tage (Stk.)	4.201,8508 CHF (0)
Ø Kurs 30 Tage Ø Volumen 30 Tage (Stk.)	4.261,8290 CHF (0)
Ø Kurs 100 Tage Ø Volumen 100 Tage (Stk.)	4.047,1913 CHF (0)
Ø Kurs 250 Tage Ø Volumen 250 Tage	3.418,1417 CHF (0)
Hoch seit 1.1. Datum	4.357,9128 CHF (12.07.2024)
Tief seit 1.1. Datum	3.287,8232 CHF (23.01.2024)
52 Wochen Hoch Datum	4.357,9128 CHF (12.07.2024)
52 Wochen Tief Datum	2.734,5224 CHF (21.08.2023)

Aktuellstes Research

Branchen		Märkte	
Datum		Überschrift	Download
24.07.2024		Global Equity Ratings	
24.07.2024		Aktienempfehlungen Global	
15.07.2024		Aktienempfehlungen Global	
12.07.2024		Global Equity Ratings	
09.07.2024		Aktienempfehlungen Österreich	