


BARRICK GOLD CORP. FUTURE (GLDF) - EUX/C13

15.07.2024 18:41:10

Kurs
19,0915 USD

Differenz  1,41% (0,27)

Stammdaten

Symbol GLDFC13
 Börse Eurex
 Währung USD
 Wertpapierkategorie Future
 Basiswert BARRICK GOLD CORP
 Fälligkeit 07-2025
 Kontraktgröße 100

Marktdaten

Geld (Volumen) - USD (-)
 Brief (Volumen) - USD (-)
 Eröffnung 19,0915 USD
 Hoch 19,0915 USD
 Tief 19,0915 USD
 Schluss Vortag 18,826 USD
 Basiswert BARRICK GOLD CORP
 Kurs Basiswerts (Datum) 19,065 (16.07.24)
 Schlusskurs (Datum) 19,09 (15.07.24)
 Open Interest 0

Performance und Risiko

	6M	1J	3J
Perf (%)	+5,04%	+4,93%	-
Perf (abs.)	+0,92	+0,90	-
Beta	-	-	-
Volatilität	36,61	34,32	-

Futures und Optionen

Zugehörige Futures -
 Zugehörige Optionen -





Die Wertentwicklung der Vergangenheit lässt keine verlässlichen Rückschlüsse auf die zukünftige Entwicklung eines Finanzinstruments zu.
 Quelle: FactSet

Kursdaten

Ø Kurs 5 Tage | Ø Volumen 5 Tage (Stk.) 18,5499 USD (0)
 Ø Kurs 30 Tage | Ø Volumen 30 Tage (Stk.) 17,8132 USD (0)
 Ø Kurs 100 Tage | Ø Volumen 100 Tage (Stk.) 16,9942 USD (0)
 Ø Kurs 250 Tage | Ø Volumen 250 Tage 16,8125 USD (0)
 Hoch seit 1.1. | Datum 19,0915 USD (15.07.2024)
 Tief seit 1.1. | Datum 14,4602 USD (14.02.2024)
 52 Wochen Hoch | Datum 269,6586 USD (14.12.2023)
 52 Wochen Tief | Datum 14,4602 USD (14.02.2024)

Aktuellstes Research

Branchen		
Datum	Überschrift	Download
15.07.2024	 Aktienempfehlungen Global	
12.07.2024	 Equity Weekly	
12.07.2024	 Global Equity Ratings	
09.07.2024	 Aktienempfehlungen Österreich	
24.06.2024	 Aktienempfehlungen Österreich	