

ALPHABET INC. FUTURE (GOAF) - EUX/C11

18.10.2024 19:07:12

Kurs
168,8427 USDDifferenz  -0,78% (-1,32)

Stammdaten

Symbol	GOAFC11
Börse	Eurex
Währung	USD
Wertpapierkategorie	Future
Basiswert	ALPHABET INC A
Fälligkeit	09-2025
Kontraktgröße	100

Marktdaten

Geld (Volumen)	- USD (-)
Brief (Volumen)	- USD (-)
Eröffnung	168,8427 USD
Hoch	168,8427 USD
Tief	168,8427 USD
Schluss Vortag	170,1639 USD
Basiswert	ALPHABET INC A
Kurs Basiswerts (Datum)	163,42 (18.10.24)
Schlusskurs (Datum)	169,27 (18.10.24)
Open Interest	0

Performance und Risiko

	6M	1J	3J
Perf (%)	+3,25%	+15,00%	-
Perf (abs.)	+5,32	+22,02	-
Beta	-	-	-
Volatilität	30,82	30,04	-

Futures und Optionen

Zugehörige Futures	-
Zugehörige Optionen	-













Die Wertentwicklung der Vergangenheit lässt keine verlässlichen Rückschlüsse auf die zukünftige Entwicklung eines Finanzinstruments zu.

Quelle: FactSet

Kursdaten

Ø Kurs 5 Tage Ø Volumen 5 Tage (Stk.)	170,1250 USD (0)
Ø Kurs 30 Tage Ø Volumen 30 Tage (Stk.)	166,8696 USD (0)
Ø Kurs 100 Tage Ø Volumen 100 Tage (Stk.)	171,7990 USD (0)
Ø Kurs 250 Tage Ø Volumen 250 Tage	157,6491 USD (0)
Hoch seit 1.1. Datum	194,9416 USD (15.07.2024)
Tief seit 1.1. Datum	137,5715 USD (05.03.2024)
52 Wochen Hoch Datum	194,9416 USD (15.07.2024)
52 Wochen Tief Datum	128,5063 USD (27.10.2023)

Aktuellstes Research

Basiswert	Branchen	Märkte		
Datum			Überschrift	Download
27.09.2024			Global Equity Ratings	
27.09.2024			Aktienempfehlungen Global	
11.09.2024			Global Equity Ratings	
11.09.2024			Aktienempfehlungen Global	
05.09.2024			Global Equity Ratings	

5J