

GILEAD SCIENCES INC. FUTURE (GILF) - EUX/C11

17.09.2024 18:45:56

Kurs
83,6672 USD

Differenz  -0,03% (-0,03)

Stammdaten

Symbol	GILFC11
Börse	Eurex
Währung	USD
Wertpapierkategorie	Future
Basiswert	GILEAD SCIENCES INC.
Fälligkeit	07-2025
Kontraktgröße	100

Marktdaten

Geld (Volumen)	- USD (-)
Brief (Volumen)	- USD (-)
Eröffnung	83,6672 USD
Hoch	83,6672 USD
Tief	83,6672 USD
Schluss Vortag	83,6959 USD
Basiswert	GILEAD SCIENCES INC.
Kurs Basiswerts (Datum)	83,78 (18.09.24)
Schlusskurs (Datum)	83,67 (17.09.24)
Open Interest	0

Performance und Risiko

	6M	1J	3J
Perf (%)	+11,91%	+7,72%	-
Perf (abs.)	+8,91	+5,99	-
Beta	-	-	-
Volatilität	25,06	25,07	-

Futures und Optionen

Zugehörige Futures	-
Zugehörige Optionen	-












5J

Die Wertentwicklung der Vergangenheit lässt keine verlässlichen Rückschlüsse auf die zukünftige Entwicklung eines Finanzinstruments zu.
Quelle: FactSet

Kursdaten

Ø Kurs 5 Tage Ø Volumen 5 Tage (Stk.)	82,7977 USD (0)
Ø Kurs 30 Tage Ø Volumen 30 Tage (Stk.)	77,6536 USD (0)
Ø Kurs 100 Tage Ø Volumen 100 Tage (Stk.)	74,8535 USD (0)
Ø Kurs 250 Tage Ø Volumen 250 Tage	76,3699 USD (0)
Hoch seit 1.1. Datum	88,4725 USD (19.01.2024)
Tief seit 1.1. Datum	63,7292 USD (18.06.2024)
52 Wochen Hoch Datum	88,4725 USD (19.01.2024)
52 Wochen Tief Datum	63,7292 USD (18.06.2024)

Aktuellstes Research

Basiswert	Branchen	Märkte		
Datum			Überschrift	Download
11.09.2024			Global Equity Ratings	
11.09.2024			Aktienempfehlungen Global	
05.09.2024			Global Equity Ratings	
05.09.2024			Aktienempfehlungen Global	
12.08.2024			Global Equity Ratings	