

ALPHABET INC. FUTURE (GOAF) - EUX/C1

18.10.2024 18:56:46

Kurs
163,13 USDDifferenz  -0,88% (-1,45)

Stammdaten

Symbol	GOAFC1
Börse	Eurex
Währung	USD
Wertpapierkategorie	Future
Basiswert	ALPHABET INC A
Fälligkeit	11-2024
Kontraktgröße	100

Marktdaten

Geld (Volumen)	- USD (-)
Brief (Volumen)	- USD (-)
Eröffnung	163,13 USD
Hoch	163,13 USD
Tief	163,13 USD
Schluss Vortag	164,5804 USD
Basiswert	ALPHABET INC A
Kurs Basiswerts (Datum)	163,42 (18.10.24)
Schlusskurs (Datum)	163,94 (18.10.24)
Open Interest	0

Performance und Risiko

	6M	1J	3J
Perf (%)	+4,48%	+16,56%	-
Perf (abs.)	+7,00	+23,17	-
Beta	-	-	-
Volatilität	31,58	29,89	-

Futures und Optionen

Zugehörige Futures	-
Zugehörige Optionen	-

5J












Die Wertentwicklung der Vergangenheit lässt keine verlässlichen Rückschlüsse auf die zukünftige Entwicklung eines Finanzinstruments zu.

Quelle: FactSet

Kursdaten

Ø Kurs 5 Tage Ø Volumen 5 Tage (Stk.)	164,53 USD (0)
Ø Kurs 30 Tage Ø Volumen 30 Tage (Stk.)	161,66 USD (0)
Ø Kurs 100 Tage Ø Volumen 100 Tage (Stk.)	165,89 USD (0)
Ø Kurs 250 Tage Ø Volumen 250 Tage	151,36 USD (0)
Hoch seit 1.1. Datum	187,42 USD (15.07.2024)
Tief seit 1.1. Datum	131,53 USD (05.03.2024)
52 Wochen Hoch Datum	187,42 USD (15.07.2024)
52 Wochen Tief Datum	122,48 USD (27.10.2023)

Aktuellstes Research

Basiswert	Branchen	Märkte		
Datum			Überschrift	Download
27.09.2024			Global Equity Ratings	
27.09.2024			Aktienempfehlungen Global	
11.09.2024			Global Equity Ratings	
11.09.2024			Aktienempfehlungen Global	
05.09.2024			Global Equity Ratings	