

GEBERIT AG FUTURE (GBRI) - EUX/C10

21.06.2024 19:17:12

Kurs
542,3296 CHF

Differenz  **-1,23% (-6,77)**

Stammdaten

| | |
|---------------------|------------|
| Symbol | GBRIC10 |
| Börse | Eurex |
| Währung | CHF |
| Wertpapierkategorie | Future |
| Basiswert | GEBERIT AG |
| Fälligkeit | 04-2025 |
| Kontraktgröße | 100 |

Marktdaten

| | |
|-------------------------|-------------------|
| Geld (Volumen) | - CHF (-) |
| Brief (Volumen) | - CHF (-) |
| Eröffnung | 542,3296 CHF |
| Hoch | 542,3296 CHF |
| Tief | 542,3296 CHF |
| Schluss Vortag | 549,1021 CHF |
| Basiswert | GEBERIT AG |
| Kurs Basiswerts (Datum) | 547,20 (24.06.24) |
| Schlusskurs (Datum) | 542,74 (21.06.24) |
| Open Interest | 0 |

Performance und Risiko

| | 6M | 1J | 3J |
|-------------|--------|---------|----|
| Perf (%) | +1,38% | +18,24% | - |
| Perf (abs.) | +7,40 | +83,67 | - |
| Beta | - | - | - |
| Volatilität | 25,42 | 26,13 | - |

Futures und Optionen

| | |
|---------------------|---|
| Zugehörige Futures | - |
| Zugehörige Optionen | - |

5J













Die Wertentwicklung der Vergangenheit lässt keine verlässlichen Rückschlüsse auf die zukünftige Entwicklung eines Finanzinstruments zu.
 Quelle: FactSet

Kursdaten

| | |
|---|---------------------------|
| Ø Kurs 5 Tage Ø Volumen 5 Tage (Stk.) | 545,9640 CHF (0) |
| Ø Kurs 30 Tage Ø Volumen 30 Tage (Stk.) | - CHF (-) |
| Ø Kurs 100 Tage Ø Volumen 100 Tage (Stk.) | 511,3541 CHF (0) |
| Ø Kurs 250 Tage Ø Volumen 250 Tage | 483,3200 CHF (0) |
| Hoch seit 1.1. Datum | 549,3596 CHF (18.06.2024) |
| Tief seit 1.1. Datum | 481,5789 CHF (18.01.2024) |
| 52 Wochen Hoch Datum | 549,3596 CHF (18.06.2024) |
| 52 Wochen Tief Datum | 411,2905 CHF (25.10.2023) |

Aktuellstes Research

| Basiswert | Branchen | Märkte | | |
|------------|---|--------|---------------------------|---|
| Datum | | | Überschrift | Download |
| 19.12.2022 |  | | Global Equity Ratings |  |
| 19.12.2022 |  | | Aktienempfehlungen Global |  |
| 28.11.2022 |  | | Global Equity Ratings |  |
| 28.11.2022 |  | | Aktienempfehlungen Global |  |
| 18.11.2022 |  | | Global Equity Ratings |  |