

GEBERIT AG FUTURE (GBRI) - EUX/C10

21.06.2024 19:17:12

Kurs
542,3296 CHF

Differenz  **-1,23% (-6,77)**

Stammdaten

Symbol	GBRIC10
Börse	Eurex
Währung	CHF
Wertpapierkategorie	Future
Basiswert	GEBERIT AG
Fälligkeit	04-2025
Kontraktgröße	100

Marktdaten

Geld (Volumen)	- CHF (-)
Brief (Volumen)	- CHF (-)
Eröffnung	542,3296 CHF
Hoch	542,3296 CHF
Tief	542,3296 CHF
Schluss Vortag	549,1021 CHF
Basiswert	GEBERIT AG
Kurs Basiswerts (Datum)	537,60 (21.06.24)
Schlusskurs (Datum)	542,74 (21.06.24)
Open Interest	0

Performance und Risiko

	6M	1J	3J
Perf (%)	+1,38%	+18,24%	-
Perf (abs.)	+7,40	+83,67	-
Beta	-	-	-
Volatilität	25,42	26,13	-

Futures und Optionen

Zugehörige Futures	-
Zugehörige Optionen	-

5J












Die Wertentwicklung der Vergangenheit lässt keine verlässlichen Rückschlüsse auf die zukünftige Entwicklung eines Finanzinstruments zu.
 Quelle: FactSet

Kursdaten

Ø Kurs 5 Tage Ø Volumen 5 Tage (Stk.)	545,9640 CHF (0)
Ø Kurs 30 Tage Ø Volumen 30 Tage (Stk.)	- CHF (-)
Ø Kurs 100 Tage Ø Volumen 100 Tage (Stk.)	511,3541 CHF (0)
Ø Kurs 250 Tage Ø Volumen 250 Tage	483,3200 CHF (0)
Hoch seit 1.1. Datum	549,3596 CHF (18.06.2024)
Tief seit 1.1. Datum	481,5789 CHF (18.01.2024)
52 Wochen Hoch Datum	549,3596 CHF (18.06.2024)
52 Wochen Tief Datum	411,2905 CHF (25.10.2023)

Aktuellstes Research

Basiswert	Branchen	Märkte		
Datum			Überschrift	Download
19.12.2022			Global Equity Ratings	
19.12.2022			Aktienempfehlungen Global	
28.11.2022			Global Equity Ratings	
28.11.2022			Aktienempfehlungen Global	
18.11.2022			Global Equity Ratings	