

GEBERIT AG FUTURE (GBRI) - EUX/C10

30.04.2024 18:39:20

Kurs
498,8568 CHF

Differenz  -1,01% (-5,09)

Stammdaten

Symbol	GBRIC10
Börse	Eurex
Währung	CHF
Wertpapierkategorie	Future
Basiswert	GEBERIT AG
Fälligkeit	03-2025
Kontraktgröße	100

Marktdaten

Geld (Volumen)	- CHF (-)
Brief (Volumen)	- CHF (-)
Eröffnung	498,8568 CHF
Hoch	498,8568 CHF
Tief	498,8568 CHF
Schluss Vortag	503,9425 CHF
Basiswert	GEBERIT AG
Kurs Basiswerts (Datum)	542,20 (14.06.24)
Schlusskurs (Datum)	547,55 (14.06.24)
Open Interest	0

Performance und Risiko

	6M	1J	3J
Perf (%)	+20,41%	-3,08%	-
Perf (abs.)	+84,54	-15,83	-
Beta	-	-	-
Volatilität	25,87	23,87	-

Futures und Optionen

Zugehörige Futures	-
Zugehörige Optionen	-

5J












Die Wertentwicklung der Vergangenheit lässt keine verlässlichen Rückschlüsse auf die zukünftige Entwicklung eines Finanzinstruments zu.
Quelle: FactSet

Kursdaten

Ø Kurs 5 Tage Ø Volumen 5 Tage (Stk.)	497,3811 CHF (0)
Ø Kurs 30 Tage Ø Volumen 30 Tage (Stk.)	510,7838 CHF (0)
Ø Kurs 100 Tage Ø Volumen 100 Tage (Stk.)	510,1582 CHF (0)
Ø Kurs 250 Tage Ø Volumen 250 Tage	483,4793 CHF (0)
Hoch seit 1.1. Datum	541,0207 CHF (21.03.2024)
Tief seit 1.1. Datum	481,5789 CHF (18.01.2024)
52 Wochen Hoch Datum	543,2620 CHF (15.12.2023)
52 Wochen Tief Datum	411,2905 CHF (25.10.2023)

Aktuellstes Research

Basiswert	Branchen	Märkte		
Datum			Überschrift	Download
19.12.2022			Global Equity Ratings	
19.12.2022			Aktienempfehlungen Global	
28.11.2022			Global Equity Ratings	
28.11.2022			Aktienempfehlungen Global	
18.11.2022			Global Equity Ratings	