


# INFINEON TECHNOLOGIES AG FUTURE (IFXG) - EUX/C13

13.09.2024 18:35:14

**Kurs**  
**30,5612 EUR**

Differenz  1,96% (0,59)

**Stammdaten**

Symbol IFXGC13  
 Börse Eurex  
 Währung EUR  
 Wertpapierkategorie Future  
 Basiswert INFINEON TECHNOLOGIES AG  
 Fälligkeit 09-2025  
 Kontraktgröße 100

**Marktdaten**

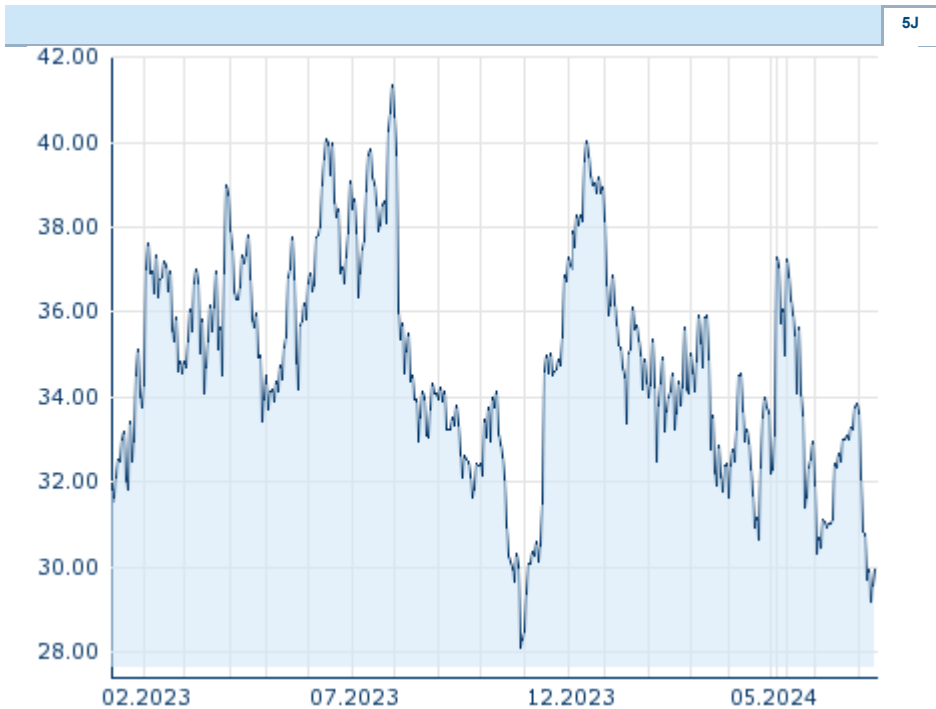
Geld (Volumen) - EUR (-)  
 Brief (Volumen) - EUR (-)  
 Eröffnung 30,5612 EUR  
 Hoch 30,5612 EUR  
 Tief 30,5612 EUR  
 Schluss Vortag 29,9742 EUR  
 Basiswert INFINEON TECHNOLOGIES AG  
 Kurs Basiswerts (Datum) 29,825 (13.09.24)  
 Schlusskurs (Datum) 30,56 (13.09.24)  
 Open Interest 0

**Performance und Risiko**

	6M	1J	3J
Perf (%)	-16,51%	-10,58%	-
Perf (abs.)	-5,93	-3,55	-
Beta	-	-	-
Volatilität	45,22	39,61	-

**Futures und Optionen**

Zugehörige Futures -  
 Zugehörige Optionen -












Die Wertentwicklung der Vergangenheit lässt keine verlässlichen Rückschlüsse auf die zukünftige Entwicklung eines Finanzinstruments zu.  
 Quelle: FactSet

**Kursdaten**

Ø Kurs 5 Tage | Ø Volumen 5 Tage (Stk.) 29,6893 EUR (0)  
 Ø Kurs 30 Tage | Ø Volumen 30 Tage (Stk.) 31,6664 EUR (0)  
 Ø Kurs 100 Tage | Ø Volumen 100 Tage (Stk.) 32,9134 EUR (0)  
 Ø Kurs 250 Tage | Ø Volumen 250 Tage 33,7240 EUR (0)  
 Hoch seit 1.1. | Datum 38,1767 EUR (02.01.2024)  
 Tief seit 1.1. | Datum 29,2189 EUR (10.09.2024)  
 52 Wochen Hoch | Datum 40,0447 EUR (15.12.2023)  
 52 Wochen Tief | Datum 28,1174 EUR (30.10.2023)

**Aktuellstes Research**

Basiswert	Branchen	Märkte		
Datum			Überschrift	Download
11.09.2024			Global Equity Ratings	
11.09.2024			Aktienempfehlungen Global	
05.09.2024			Global Equity Ratings	
05.09.2024			Aktienempfehlungen Global	
12.08.2024			Global Equity Ratings	