

ALPHABET INC. FUTURE (GOAF) - EUX/C12

16.08.2024 19:01:27

Kurs
170,3592 USDDifferenz  2,17% (3,61)

Stammdaten

Symbol	GOAFC12
Börse	Eurex
Währung	USD
Wertpapierkategorie	Future
Basiswert	ALPHABET INC A
Fälligkeit	08-2025
Kontraktgröße	100

Marktdaten

Geld (Volumen)	- USD (-)
Brief (Volumen)	- USD (-)
Eröffnung	170,3592 USD
Hoch	170,3592 USD
Tief	170,3592 USD
Schluss Vortag	166,7445 USD
Basiswert	ALPHABET INC A
Kurs Basiswerts (Datum)	163,47 (16.08.24)
Schlusskurs (Datum)	170,86 (16.08.24)
Open Interest	0

Performance und Risiko

	6M	1J	3J
Perf (%)	+11,99%	+21,32%	-
Perf (abs.)	+17,85	+29,30	-
Beta	-	-	-
Volatilität	33,31	30,61	-

Futures und Optionen

Zugehörige Futures	-
Zugehörige Optionen	-












5J

Die Wertentwicklung der Vergangenheit lässt keine verlässlichen Rückschlüsse auf die zukünftige Entwicklung eines Finanzinstruments zu.
Quelle: FactSet

Kursdaten

Ø Kurs 5 Tage Ø Volumen 5 Tage (Stk.)	167,4907 USD (0)
Ø Kurs 30 Tage Ø Volumen 30 Tage (Stk.)	177,9683 USD (0)
Ø Kurs 100 Tage Ø Volumen 100 Tage (Stk.)	172,8056 USD (0)
Ø Kurs 250 Tage Ø Volumen 250 Tage	152,5234 USD (0)
Hoch seit 1.1. Datum	195,5606 USD (15.07.2024)
Tief seit 1.1. Datum	138,1894 USD (05.03.2024)
52 Wochen Hoch Datum	195,5606 USD (15.07.2024)
52 Wochen Tief Datum	129,0308 USD (27.10.2023)

Aktuellstes Research

Basiswert	Branchen	Märkte		
Datum			Überschrift	Download
12.08.2024			Global Equity Ratings	
12.08.2024			Aktienempfehlungen Global	
26.07.2024			Equity Weekly	
24.07.2024			Global Equity Ratings	
24.07.2024			Aktienempfehlungen Global	