

## ALPHABET INC. FUTURE (GOAF) - EUX/C12

16.07.2024 18:50:28

Kurs  
**194,2436** USDDifferenz  -0,67% (-1,32)

## Stammdaten

Symbol	GOAFC12
Börse	Eurex
Währung	USD
Wertpapierkategorie	Future
Basiswert	ALPHABET INC A
Fälligkeit	06-2025
Kontraktgröße	100

## Marktdaten

Geld (Volumen)	- USD (-)
Brief (Volumen)	- USD (-)
Eröffnung	194,2436 USD
Hoch	194,2436 USD
Tief	194,2436 USD
Schluss Vortag	195,5606 USD
Basiswert	ALPHABET INC A
Kurs Basiswerts (Datum)	180,92 (17.07.24)
Schlusskurs (Datum)	194,24 (16.07.24)
Open Interest	0

## Performance und Risiko

	6M	1J	3J
Perf (%)	+29,87%	+47,06%	-
Perf (abs.)	+44,67	+62,16	-
Beta	-	-	-
Volatilität	32,70	30,15	-

## Futures und Optionen

Zugehörige Futures	-
Zugehörige Optionen	-












Die Wertentwicklung der Vergangenheit lässt keine verlässlichen Rückschlüsse auf die zukünftige Entwicklung eines Finanzinstruments zu.  
Quelle: FactSet

## Kursdaten

Ø Kurs 5 Tage   Ø Volumen 5 Tage (Stk.)	194,5597 USD (0)
Ø Kurs 30 Tage   Ø Volumen 30 Tage (Stk.)	188,3734 USD (0)
Ø Kurs 100 Tage   Ø Volumen 100 Tage (Stk.)	162,0345 USD (0)
Ø Kurs 250 Tage   Ø Volumen 250 Tage	148,4242 USD (0)
Hoch seit 1.1.   Datum	195,5606 USD (15.07.2024)
Tief seit 1.1.   Datum	138,1894 USD (05.03.2024)
52 Wochen Hoch   Datum	195,5606 USD (15.07.2024)
52 Wochen Tief   Datum	126,4225 USD (21.07.2023)

## Aktuellstes Research

Basiswert	Branchen	Märkte		
Datum			Überschrift	Download
15.07.2024			Aktienempfehlungen Global	
12.07.2024			Global Equity Ratings	
21.06.2024			Global Equity Ratings	
21.06.2024			Aktienempfehlungen Global	
14.06.2024			Global Equity Ratings	