

# GALAPAGOS N.V. FUTURE (GLPF) - EUX/C11

12.07.2024 19:02:40

**Kurs**  
**25,8451** EUR

**Differenz**  **-0,01% (-0,00)**

### Stammdaten

Symbol	GLPFC11
Börse	Eurex
Währung	EUR
Wertpapierkategorie	Future
Basiswert	GALAPAGOS N.V.
Fälligkeit	05-2025
Kontraktgröße	100

### Marktdaten

Geld (Volumen)	- EUR (-)
Brief (Volumen)	- EUR (-)
Eröffnung	25,8451 EUR
Hoch	25,8451 EUR
Tief	25,8451 EUR
Schluss Vortag	25,8476 EUR
Basiswert	GALAPAGOS N.V.
Kurs Basiswerts (Datum)	25,02 (12.07.24)
Schlusskurs (Datum)	25,85 (12.07.24)
Open Interest	0

### Performance und Risiko

	6M	1J	3J
Perf (%)	-30,59%	-32,95%	-
Perf (abs.)	-11,39	-12,70	-
Beta	-	-	-
Volatilität	32,36	28,67	-

### Futures und Optionen

Zugehörige Futures	-
Zugehörige Optionen	-

5J






Die Wertentwicklung der Vergangenheit lässt keine verlässlichen Rückschlüsse auf die zukünftige Entwicklung eines Finanzinstruments zu.  
 Quelle: FactSet

### Kursdaten

Ø Kurs 5 Tage   Ø Volumen 5 Tage (Stk.)	- EUR (-)
Ø Kurs 30 Tage   Ø Volumen 30 Tage (Stk.)	25,0111 EUR (0)
Ø Kurs 100 Tage   Ø Volumen 100 Tage (Stk.)	30,4092 EUR (0)
Ø Kurs 250 Tage   Ø Volumen 250 Tage	34,6279 EUR (0)
Hoch seit 1.1.   Datum	39,7906 EUR (09.01.2024)
Tief seit 1.1.   Datum	24,6599 EUR (17.06.2024)
52 Wochen Hoch   Datum	40,8950 EUR (04.08.2023)
52 Wochen Tief   Datum	24,6599 EUR (17.06.2024)

### Aktuellstes Research

Branchen		Märkte	
Datum		Überschrift	Download
12.07.2024		Global Equity Ratings	
12.07.2024		Aktienempfehlungen Global	
09.07.2024		Aktienempfehlungen Österreich	
24.06.2024		Aktienempfehlungen Österreich	
21.06.2024		Global Equity Ratings	