

GILEAD SCIENCES INC. FUTURE (GILF) - EUX/C10

18.10.2024 19:07:12

Kurs
87,6404 USD

Differenz  -0,51% (-0,45)

Stammdaten

Symbol	GILFC10
Börse	Eurex
Währung	USD
Wertpapierkategorie	Future
Basiswert	GILEAD SCIENCES INC.
Fälligkeit	08-2025
Kontraktgröße	100

Marktdaten

Geld (Volumen)	- USD (-)
Brief (Volumen)	- USD (-)
Eröffnung	87,6404 USD
Hoch	87,6404 USD
Tief	87,6404 USD
Schluss Vortag	88,0937 USD
Basiswert	GILEAD SCIENCES INC.
Kurs Basiswerts (Datum)	86,72 (18.10.24)
Schlusskurs (Datum)	87,91 (18.10.24)
Open Interest	0

Performance und Risiko

	6M	1J	3J
Perf (%)	+31,96%	+8,08%	-
Perf (abs.)	+21,23	+6,56	-
Beta	-	-	-
Volatilität	25,83	25,05	-

Futures und Optionen

Zugehörige Futures	-
Zugehörige Optionen	-

5J












Die Wertentwicklung der Vergangenheit lässt keine verlässlichen Rückschlüsse auf die zukünftige Entwicklung eines Finanzinstruments zu.
Quelle: FactSet

Kursdaten

Ø Kurs 5 Tage Ø Volumen 5 Tage (Stk.)	87,0236 USD (0)
Ø Kurs 30 Tage Ø Volumen 30 Tage (Stk.)	84,4780 USD (0)
Ø Kurs 100 Tage Ø Volumen 100 Tage (Stk.)	78,5539 USD (0)
Ø Kurs 250 Tage Ø Volumen 250 Tage	77,3261 USD (0)
Hoch seit 1.1. Datum	88,1587 USD (19.01.2024)
Tief seit 1.1. Datum	63,4976 USD (18.06.2024)
52 Wochen Hoch Datum	88,1587 USD (19.01.2024)
52 Wochen Tief Datum	63,4976 USD (18.06.2024)

Aktuellstes Research

Basiswert	Branchen	Märkte		
Datum			Überschrift	Download
27.09.2024			Global Equity Ratings	
27.09.2024			Aktienempfehlungen Global	
11.09.2024			Global Equity Ratings	
11.09.2024			Aktienempfehlungen Global	
05.09.2024			Global Equity Ratings	