

GILEAD SCIENCES INC. FUTURE (GILF) - EUX/C10

17.09.2024 18:45:56

Kurs
83,439 USD

Differenz  -0,04% (-0,04)

Stammdaten

Symbol	GILFC10
Börse	Eurex
Währung	USD
Wertpapierkategorie	Future
Basiswert	GILEAD SCIENCES INC.
Fälligkeit	06-2025
Kontraktgröße	100

Marktdaten

Geld (Volumen)	- USD (-)
Brief (Volumen)	- USD (-)
Eröffnung	83,439 USD
Hoch	83,439 USD
Tief	83,439 USD
Schluss Vortag	83,4744 USD
Basiswert	GILEAD SCIENCES INC.
Kurs Basiswerts (Datum)	83,7625 (18.09.24)
Schlusskurs (Datum)	83,44 (17.09.24)
Open Interest	0

Performance und Risiko

	6M	1J	3J
Perf (%)	+12,03%	+7,88%	-
Perf (abs.)	+8,96	+6,10	-
Beta	-	-	-
Volatilität	25,59	24,70	-

Futures und Optionen

Zugehörige Futures	-
Zugehörige Optionen	-

5J












Die Wertentwicklung der Vergangenheit lässt keine verlässlichen Rückschlüsse auf die zukünftige Entwicklung eines Finanzinstruments zu.
Quelle: FactSet

Kursdaten

Ø Kurs 5 Tage Ø Volumen 5 Tage (Stk.)	82,573 USD (0)
Ø Kurs 30 Tage Ø Volumen 30 Tage (Stk.)	77,615 USD (0)
Ø Kurs 100 Tage Ø Volumen 100 Tage (Stk.)	75,444 USD (0)
Ø Kurs 250 Tage Ø Volumen 250 Tage	76,482 USD (0)
Hoch seit 1.1. Datum	88,159 USD (19.01.2024)
Tief seit 1.1. Datum	63,498 USD (18.06.2024)
52 Wochen Hoch Datum	88,159 USD (19.01.2024)
52 Wochen Tief Datum	63,498 USD (18.06.2024)

Aktuellstes Research

Basiswert	Branchen	Märkte		
Datum			Überschrift	Download
11.09.2024			Global Equity Ratings	
11.09.2024			Aktienempfehlungen Global	
05.09.2024			Global Equity Ratings	
05.09.2024			Aktienempfehlungen Global	
12.08.2024			Global Equity Ratings	