


ORANGE S.A. FUTURE (FTEG) - EUX/C13

14.08.2024 18:36:32

Kurs
9,962 EUR

Differenz  0,99% (0,10)

Stammdaten

Symbol FTEGC13
 Börse Eurex
 Währung EUR
 Wertpapierkategorie Future
 Basiswert ORANGE SA
 Fälligkeit 08-2025
 Kontraktgröße 100

Marktdaten

Geld (Volumen) - EUR (-)
 Brief (Volumen) - EUR (-)
 Eröffnung 9,962 EUR
 Hoch 9,962 EUR
 Tief 9,962 EUR
 Schluss Vortag 9,8646 EUR
 Basiswert ORANGE SA
 Kurs Basiswerts (Datum) 10,30 (15.08.24)
 Schlusskurs (Datum) 9,96 (14.08.24)
 Open Interest 0

Performance und Risiko

	6M	1J	3J
Perf (%)	-4,09%	-1,63%	-
Perf (abs.)	-0,42	-0,17	-
Beta	-	-	-
Volatilität	30,47	24,16	-

Futures und Optionen

Zugehörige Futures -
 Zugehörige Optionen -






Die Wertentwicklung der Vergangenheit lässt keine verlässlichen Rückschlüsse auf die zukünftige Entwicklung eines Finanzinstruments zu.
 Quelle: FactSet

Kursdaten

Ø Kurs 5 Tage Ø Volumen 5 Tage (Stk.)	9,863 EUR (0)
Ø Kurs 30 Tage Ø Volumen 30 Tage (Stk.)	9,852 EUR (0)
Ø Kurs 100 Tage Ø Volumen 100 Tage (Stk.)	10,046 EUR (0)
Ø Kurs 250 Tage Ø Volumen 250 Tage	10,454 EUR (0)
Hoch seit 1.1. Datum	11,104 EUR (23.01.2024)
Tief seit 1.1. Datum	9,111 EUR (17.06.2024)
52 Wochen Hoch Datum	11,156 EUR (21.09.2023)
52 Wochen Tief Datum	9,111 EUR (17.06.2024)

Aktuellstes Research

Branchen		Märkte	
Datum		Überschrift	Download
13.08.2024		Aktienempfehlungen Österreich	
12.08.2024		Global Equity Ratings	
12.08.2024		Aktienempfehlungen Global	
29.07.2024		Aktienempfehlungen Österreich	
24.07.2024		Global Equity Ratings	

5J