

HSBC HOLDINGS PLC FUTURE (HSBG) - EUX/C1

29.04.2024 18:32:59

Kurs
661,3667 GBP

Differenz  0,64% (4,24)

Stammdaten

Symbol	HSBGC1
Börse	Eurex
Währung	GBP
Wertpapierkategorie	Future
Basiswert	HSBC HOLDINGS PLC
Fälligkeit	05-2024
Kontraktgröße	1.000

Marktdaten

Geld (Volumen)	- GBP (-)
Brief (Volumen)	- GBP (-)
Eröffnung	661,3667 GBP
Hoch	661,3667 GBP
Tief	661,3667 GBP
Schluss Vortag	657,1313 GBP
Basiswert	HSBC HOLDINGS PLC
Kurs Basiswerts (Datum)	67,00 (30.04.24)
Schlusskurs (Datum)	661,37 (29.04.24)
Open Interest	0

Performance und Risiko

	6M	1J	3J
Perf (%)	+11,45%	+16,58%	-
Perf (abs.)	+67,97	+94,06	-
Beta	-	-	-
Volatilität	22,85	20,67	-

Futures und Optionen

Zugehörige Futures	-
Zugehörige Optionen	-

5J












Die Wertentwicklung der Vergangenheit lässt keine verlässlichen Rückschlüsse auf die zukünftige Entwicklung eines Finanzinstruments zu.
Quelle: FactSet

Kursdaten

Ø Kurs 5 Tage Ø Volumen 5 Tage (Stk.)	658,5690 GBP (0)
Ø Kurs 30 Tage Ø Volumen 30 Tage (Stk.)	637,4827 GBP (0)
Ø Kurs 100 Tage Ø Volumen 100 Tage (Stk.)	617,7437 GBP (23)
Ø Kurs 250 Tage Ø Volumen 250 Tage	616,2247 GBP (9)
Hoch seit 1.1. Datum	664,0645 GBP (10.04.2024)
Tief seit 1.1. Datum	567,8999 GBP (21.02.2024)
52 Wochen Hoch Datum	664,0645 GBP (10.04.2024)
52 Wochen Tief Datum	567,8999 GBP (21.02.2024)

Aktuellstes Research

Basiswert	Branchen		
Datum		Überschrift	Download
26.04.2024		Global Equity Ratings	
26.04.2024		Aktienempfehlungen Global	
03.04.2024		Global Equity Ratings	
03.04.2024		Aktienempfehlungen Global	
13.03.2024		Global Equity Ratings	