


# NEXTERA ENERGY INC. FUTURE (FPLF) - EUX/C10

16.07.2024 18:50:20

**Kurs**  
**72,6751** USD

**Differenz**  **-1,21% (-0,89)**

**Stammdaten**

Symbol: FPLFC10  
 Börse: Eurex  
 Währung: USD  
 Wertpapierkategorie: Future  
 Basiswert: NEXTERA ENERGY INC.  
 Fälligkeit: 04-2025  
 Kontraktgröße: 100

**Marktdaten**

Geld (Volumen): - USD (-)  
 Brief (Volumen): - USD (-)  
 Eröffnung: 72,6751 USD  
 Hoch: 72,6751 USD  
 Tief: 72,6751 USD  
 Schluss Vortag: 73,5641 USD  
 Basiswert: NEXTERA ENERGY INC.  
 Kurs Basiswerts (Datum): 71,90 (16.07.24)  
 Schlusskurs (Datum): 72,68 (16.07.24)  
 Open Interest: 0

**Performance und Risiko**

	6M	1J	3J
Perf (%)	+17,30%	-3,41%	-
Perf (abs.)	+10,72	-2,56	-
Beta	-	-	-
Volatilität	31,43	33,00	-

**Futures und Optionen**

Zugehörige Futures: -  
 Zugehörige Optionen: -












Die Wertentwicklung der Vergangenheit lässt keine verlässlichen Rückschlüsse auf die zukünftige Entwicklung eines Finanzinstruments zu.  
 Quelle: FactSet

**Kursdaten**

Ø Kurs 5 Tage | Ø Volumen 5 Tage (Stk.): 74,8529 USD (0)  
 Ø Kurs 30 Tage | Ø Volumen 30 Tage (Stk.): 73,8351 USD (0)  
 Ø Kurs 100 Tage | Ø Volumen 100 Tage (Stk.): 64,8898 USD (0)  
 Ø Kurs 250 Tage | Ø Volumen 250 Tage: 63,0558 USD (0)  
 Hoch seit 1.1. | Datum: 77,9980 USD (12.07.2024)  
 Tief seit 1.1. | Datum: 55,2489 USD (04.03.2024)  
 52 Wochen Hoch | Datum: 78,3349 USD (24.07.2023)  
 52 Wochen Tief | Datum: 49,2563 USD (06.10.2023)

**Aktuellstes Research**

Basiswert	Branchen	Märkte		
Datum			Überschrift	Download
15.07.2024			Aktienempfehlungen Global	
12.07.2024			Global Equity Ratings	
21.06.2024			Global Equity Ratings	
21.06.2024			Aktienempfehlungen Global	
14.06.2024			Global Equity Ratings	