

# GEBERIT AG FUTURE (GBRI) - EUX/C11

21.08.2024 18:45:01

**Kurs**  
**519,6784** CHF

**Differenz**  **-0,03% (-0,16)**

### Stammdaten

Symbol	GBRIC11
Börse	Eurex
Währung	CHF
Wertpapierkategorie	Future
Basiswert	GEBERIT AG
Fälligkeit	07-2025
Kontraktgröße	100

### Marktdaten

Geld (Volumen)	- CHF (-)
Brief (Volumen)	- CHF (-)
Eröffnung	519,6784 CHF
Hoch	519,6784 CHF
Tief	519,6784 CHF
Schluss Vortag	519,8433 CHF
Basiswert	GEBERIT AG
Kurs Basiswerts (Datum)	526,00 (21.08.24)
Schlusskurs (Datum)	519,68 (21.08.24)
Open Interest	0

### Performance und Risiko

	6M	1J	3J
Perf (%)	+1,91%	+18,95%	-
Perf (abs.)	+9,75	+82,81	-
Beta	-	-	-
Volatilität	23,26	24,69	-

### Futures und Optionen

Zugehörige Futures	-
Zugehörige Optionen	-

5J












Die Wertentwicklung der Vergangenheit lässt keine verlässlichen Rückschlüsse auf die zukünftige Entwicklung eines Finanzinstruments zu.  
Quelle: FactSet

### Kursdaten

Ø Kurs 5 Tage   Ø Volumen 5 Tage (Stk.)	517,4266 CHF (0)
Ø Kurs 30 Tage   Ø Volumen 30 Tage (Stk.)	535,3963 CHF (0)
Ø Kurs 100 Tage   Ø Volumen 100 Tage (Stk.)	523,4705 CHF (0)
Ø Kurs 250 Tage   Ø Volumen 250 Tage	494,8493 CHF (0)
Hoch seit 1.1.   Datum	563,2251 CHF (23.07.2024)
Tief seit 1.1.   Datum	482,0563 CHF (18.01.2024)
52 Wochen Hoch   Datum	563,2251 CHF (23.07.2024)
52 Wochen Tief   Datum	411,9569 CHF (25.10.2023)

### Aktuellstes Research

Basiswert	Branchen	Märkte		
Datum			Überschrift	Download
19.12.2022			Global Equity Ratings	
19.12.2022			Aktienempfehlungen Global	
28.11.2022			Global Equity Ratings	
28.11.2022			Aktienempfehlungen Global	
18.11.2022			Global Equity Ratings	