

# GEBERIT AG FUTURE (GBRI) - EUX/C11

26.07.2024 18:35:18

Kurs  
**548,0552** CHF

Differenz  1,08% (5,84)

### Stammdaten

Symbol	GBRIC11
Börse	Eurex
Währung	CHF
Wertpapierkategorie	Future
Basiswert	GEBERIT AG
Fälligkeit	06-2025
Kontraktgröße	100

### Marktdaten

Geld (Volumen)	- CHF (-)
Brief (Volumen)	- CHF (-)
Eröffnung	548,0552 CHF
Hoch	548,0552 CHF
Tief	548,0552 CHF
Schluss Vortag	542,2149 CHF
Basiswert	GEBERIT AG
Kurs Basiswerts (Datum)	553,40 (26.07.24)
Schlusskurs (Datum)	548,06 (26.07.24)
Open Interest	0

### Performance und Risiko

	6M	1J	3J
Perf (%)	+9,30%	+14,19%	-
Perf (abs.)	+46,62	+68,11	-
Beta	-	-	-
Volatilität	21,07	24,64	-

### Futures und Optionen

Zugehörige Futures	-
Zugehörige Optionen	-

5J












Die Wertentwicklung der Vergangenheit lässt keine verlässlichen Rückschlüsse auf die zukünftige Entwicklung eines Finanzinstruments zu.  
Quelle: FactSet

### Kursdaten

Ø Kurs 5 Tage   Ø Volumen 5 Tage (Stk.)	552,0960 CHF (0)
Ø Kurs 30 Tage   Ø Volumen 30 Tage (Stk.)	550,0696 CHF (0)
Ø Kurs 100 Tage   Ø Volumen 100 Tage (Stk.)	523,6575 CHF (0)
Ø Kurs 250 Tage   Ø Volumen 250 Tage	488,9642 CHF (0)
Hoch seit 1.1.   Datum	563,2251 CHF (23.07.2024)
Tief seit 1.1.   Datum	482,0563 CHF (18.01.2024)
52 Wochen Hoch   Datum	563,2251 CHF (23.07.2024)
52 Wochen Tief   Datum	411,9569 CHF (25.10.2023)

### Aktuellstes Research

Basiswert	Branchen	Märkte		
Datum			Überschrift	Download
19.12.2022			Global Equity Ratings	
19.12.2022			Aktienempfehlungen Global	
28.11.2022			Global Equity Ratings	
28.11.2022			Aktienempfehlungen Global	
18.11.2022			Global Equity Ratings	