

GEBERIT AG FUTURE (GBRI) - EUX/C1

16.08.2024 18:59:50

Kurs
520,40 CHF

Differenz  0,34% (1,78)

Stammdaten

Symbol	GBRIC1
Börse	Eurex
Währung	CHF
Wertpapierkategorie	Future
Basiswert	GEBERIT AG
Fälligkeit	09-2024
Kontraktgröße	100

Marktdaten

Geld (Volumen)	- CHF (-)
Brief (Volumen)	- CHF (-)
Eröffnung	520,40 CHF
Hoch	520,40 CHF
Tief	520,40 CHF
Schluss Vortag	518,6174 CHF
Basiswert	GEBERIT AG
Kurs Basiswerts (Datum)	520,40 (16.08.24)
Schlusskurs (Datum)	521,01 (16.08.24)
Open Interest	935

Performance und Risiko

	6M	1J	3J
Perf (%)	+2,53%	+10,16%	-
Perf (abs.)	+12,79	+47,85	-
Beta	-	-	-
Volatilität	23,91	25,37	-

Futures und Optionen

Zugehörige Futures	-
Zugehörige Optionen	-












Die Wertentwicklung der Vergangenheit lässt keine verlässlichen Rückschlüsse auf die zukünftige Entwicklung eines Finanzinstruments zu.
Quelle: FactSet

Kursdaten

Ø Kurs 5 Tage Ø Volumen 5 Tage (Stk.)	523,90 CHF (0)
Ø Kurs 30 Tage Ø Volumen 30 Tage (Stk.)	543,98 CHF (0)
Ø Kurs 100 Tage Ø Volumen 100 Tage (Stk.)	523,52 CHF (16)
Ø Kurs 250 Tage Ø Volumen 250 Tage	496,28 CHF (26)
Hoch seit 1.1. Datum	568,67 CHF (23.07.2024)
Tief seit 1.1. Datum	483,63 CHF (25.04.2024)
52 Wochen Hoch Datum	568,67 CHF (23.07.2024)
52 Wochen Tief Datum	416,87 CHF (25.10.2023)

Aktuellstes Research

Basiswert	Branchen	Märkte		
Datum			Überschrift	Download
19.12.2022			Global Equity Ratings	
19.12.2022			Aktienempfehlungen Global	
28.11.2022			Global Equity Ratings	
28.11.2022			Aktienempfehlungen Global	
18.11.2022			Global Equity Ratings	