

GEBERIT AG FUTURE (GBRI) - EUX/C1

26.07.2024 18:35:18

Kurs
553,7912 CHF

Differenz  1,06% (5,79)

Stammdaten

| | |
|---------------------|------------|
| Symbol | GBRIC1 |
| Börse | Eurex |
| Währung | CHF |
| Wertpapierkategorie | Future |
| Basiswert | GEBERIT AG |
| Fälligkeit | 08-2024 |
| Kontraktgröße | 100 |

Marktdaten

| | |
|-------------------------|-------------------|
| Geld (Volumen) | - CHF (-) |
| Brief (Volumen) | - CHF (-) |
| Eröffnung | 553,7912 CHF |
| Hoch | 553,7912 CHF |
| Tief | 553,7912 CHF |
| Schluss Vortag | 548,0054 CHF |
| Basiswert | GEBERIT AG |
| Kurs Basiswerts (Datum) | 553,40 (26.07.24) |
| Schlusskurs (Datum) | 553,79 (26.07.24) |
| Open Interest | 0 |

Performance und Risiko

| | 6M | 1J | 3J |
|-------------|--------|---------|----|
| Perf (%) | +9,29% | +14,39% | - |
| Perf (abs.) | +47,09 | +69,65 | - |
| Beta | - | - | - |
| Volatilität | 22,03 | 24,56 | - |

Futures und Optionen

| | |
|---------------------|---|
| Zugehörige Futures | - |
| Zugehörige Optionen | - |













5J

Die Wertentwicklung der Vergangenheit lässt keine verlässlichen Rückschlüsse auf die zukünftige Entwicklung eines Finanzinstruments zu.
Quelle: FactSet

Kursdaten

| | |
|---|---------------------------|
| Ø Kurs 5 Tage Ø Volumen 5 Tage (Stk.) | 557,6757 CHF (0) |
| Ø Kurs 30 Tage Ø Volumen 30 Tage (Stk.) | 552,1072 CHF (54) |
| Ø Kurs 100 Tage Ø Volumen 100 Tage (Stk.) | 521,6835 CHF (36) |
| Ø Kurs 250 Tage Ø Volumen 250 Tage | 491,7688 CHF (30) |
| Hoch seit 1.1. Datum | 568,6658 CHF (23.07.2024) |
| Tief seit 1.1. Datum | 483,6309 CHF (25.04.2024) |
| 52 Wochen Hoch Datum | 568,6658 CHF (23.07.2024) |
| 52 Wochen Tief Datum | 416,8670 CHF (25.10.2023) |

Aktuellstes Research

| Basiswert | Branchen | Märkte | | |
|------------|----------|---|---------------------------|---|
| Datum | | | Überschrift | Download |
| 19.12.2022 | |  | Global Equity Ratings |  |
| 19.12.2022 | |  | Aktienempfehlungen Global |  |
| 28.11.2022 | |  | Global Equity Ratings |  |
| 28.11.2022 | |  | Aktienempfehlungen Global |  |
| 18.11.2022 | |  | Global Equity Ratings |  |