

# GEBERIT AG FUTURE (GBRI) - EUX/C1

21.06.2024 18:48:39

**Kurs**  
**537,60** CHF

**Differenz**  **-1,22% (-6,62)**

### Stammdaten

Symbol	GBRIC1
Börse	Eurex
Währung	CHF
Wertpapierkategorie	Future
Basiswert	GEBERIT AG
Fälligkeit	07-2024
Kontraktgröße	100

### Marktdaten

Geld (Volumen)	- CHF (-)
Brief (Volumen)	- CHF (-)
Eröffnung	537,60 CHF
Hoch	537,60 CHF
Tief	537,60 CHF
Schluss Vortag	544,2193 CHF
Basiswert	GEBERIT AG
Kurs Basiswerts (Datum)	548,00 (24.06.24)
Schlusskurs (Datum)	538,13 (21.06.24)
Open Interest	0

### Performance und Risiko

	6M	1J	3J
Perf (%)	-0,40%	+19,13%	-
Perf (abs.)	-2,15	+86,34	-
Beta	-	-	-
Volatilität	22,37	24,38	-

### Futures und Optionen

Zugehörige Futures	-
Zugehörige Optionen	-

5J












Die Wertentwicklung der Vergangenheit lässt keine verlässlichen Rückschlüsse auf die zukünftige Entwicklung eines Finanzinstruments zu.  
Quelle: FactSet

### Kursdaten

Ø Kurs 5 Tage   Ø Volumen 5 Tage (Stk.)	540,88 CHF (322)
Ø Kurs 30 Tage   Ø Volumen 30 Tage (Stk.)	- CHF (-)
Ø Kurs 100 Tage   Ø Volumen 100 Tage (Stk.)	511,24 CHF (36)
Ø Kurs 250 Tage   Ø Volumen 250 Tage	486,27 CHF (30)
Hoch seit 1.1.   Datum	544,22 CHF (20.06.2024)
Tief seit 1.1.   Datum	483,63 CHF (25.04.2024)
52 Wochen Hoch   Datum	547,80 CHF (15.12.2023)
52 Wochen Tief   Datum	416,87 CHF (25.10.2023)

### Aktuellstes Research

Basiswert	Branchen	Märkte		
Datum			Überschrift	Download
19.12.2022			Global Equity Ratings	
19.12.2022			Aktienempfehlungen Global	
28.11.2022			Global Equity Ratings	
28.11.2022			Aktienempfehlungen Global	
18.11.2022			Global Equity Ratings	