

GEBERIT AG FUTURE (GBRI) - EUX/C1

30.04.2024 18:39:20

Kurs
493,9401 CHF

Differenz  **-1,03% (-5,13)**

Stammdaten

Symbol	GBRIC1
Börse	Eurex
Währung	CHF
Wertpapierkategorie	Future
Basiswert	GEBERIT AG
Fälligkeit	06-2024
Kontraktgröße	100

Marktdaten

Geld (Volumen)	- CHF (-)
Brief (Volumen)	- CHF (-)
Eröffnung	493,9401 CHF
Hoch	493,9401 CHF
Tief	493,9401 CHF
Schluss Vortag	499,0656 CHF
Basiswert	GEBERIT AG
Kurs Basiswerts (Datum)	564,80 (23.05.24)
Schlusskurs (Datum)	562,08 (22.05.24)
Open Interest	1.875

Performance und Risiko

	6M	1J	3J
Perf (%)	+11,77%	+0,34%	-
Perf (abs.)	+54,29	+1,74	-
Beta	-	-	-
Volatilität	22,29	23,66	-

Futures und Optionen

Zugehörige Futures	-
Zugehörige Optionen	-

5J












Die Wertentwicklung der Vergangenheit lässt keine verlässlichen Rückschlüsse auf die zukünftige Entwicklung eines Finanzinstruments zu.
Quelle: FactSet

Kursdaten

Ø Kurs 5 Tage Ø Volumen 5 Tage (Stk.)	501,4050 CHF (0)
Ø Kurs 30 Tage Ø Volumen 30 Tage (Stk.)	503,9182 CHF (0)
Ø Kurs 100 Tage Ø Volumen 100 Tage (Stk.)	512,3940 CHF (29)
Ø Kurs 250 Tage Ø Volumen 250 Tage	484,9000 CHF (23)
Hoch seit 1.1. Datum	539,5488 CHF (02.01.2024)
Tief seit 1.1. Datum	483,6309 CHF (25.04.2024)
52 Wochen Hoch Datum	547,8000 CHF (15.12.2023)
52 Wochen Tief Datum	416,8670 CHF (25.10.2023)

Aktuellstes Research

Basiswert	Branchen	Märkte		
Datum			Überschrift	Download
19.12.2022			Global Equity Ratings	
19.12.2022			Aktienempfehlungen Global	
28.11.2022			Global Equity Ratings	
28.11.2022			Aktienempfehlungen Global	
18.11.2022			Global Equity Ratings	