


# GILEAD SCIENCES INC. FUTURE (GILF) - EUX/C13

30.04.2024 18:39:20

**Kurs**  
**66,0232** USD

**Differenz**  **-1,69% (-1,13)**

**Stammdaten**

Symbol: GILFC13  
 Börse: Eurex  
 Währung: USD  
 Wertpapierkategorie: Future  
 Basiswert: GILEAD SCIENCES INC.  
 Fälligkeit: 06-2025  
 Kontraktgröße: 100

**Marktdaten**

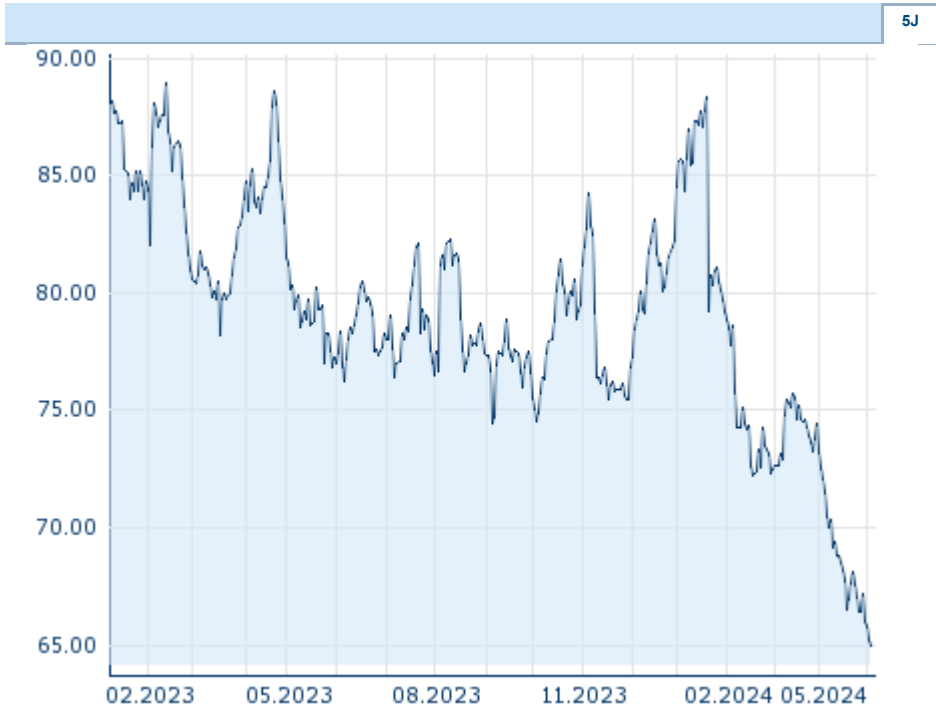
Geld (Volumen): - USD (-)  
 Brief (Volumen): - USD (-)  
 Eröffnung: 66,0232 USD  
 Hoch: 66,0232 USD  
 Tief: 66,0232 USD  
 Schluss Vortag: 67,1554 USD  
 Basiswert: GILEAD SCIENCES INC.  
 Kurs Basiswerts (Datum): 64,70 (07.06.24)  
 Schlusskurs (Datum): 64,42 (07.06.24)  
 Open Interest: 0

**Performance und Risiko**

	6M	1J	3J
Perf (%)	-21,66%	-19,12%	-
Perf (abs.)	-17,96	-15,36	-
Beta	-	-	-
Volatilität	24,78	23,03	-

**Futures und Optionen**

Zugehörige Futures: -  
 Zugehörige Optionen: -












Die Wertentwicklung der Vergangenheit lässt keine verlässlichen Rückschlüsse auf die zukünftige Entwicklung eines Finanzinstruments zu.  
 Quelle: FactSet

**Kursdaten**

Ø Kurs 5 Tage   Ø Volumen 5 Tage (Stk.)	65,8384 USD (0)
Ø Kurs 30 Tage   Ø Volumen 30 Tage (Stk.)	69,4262 USD (0)
Ø Kurs 100 Tage   Ø Volumen 100 Tage (Stk.)	75,9807 USD (0)
Ø Kurs 250 Tage   Ø Volumen 250 Tage	77,3851 USD (0)
Hoch seit 1.1.   Datum	88,3888 USD (19.01.2024)
Tief seit 1.1.   Datum	64,9619 USD (06.05.2024)
52 Wochen Hoch   Datum	88,3888 USD (19.01.2024)
52 Wochen Tief   Datum	64,9619 USD (06.05.2024)

**Aktuellstes Research**

Basiswert	Branchen	Märkte		
Datum			Überschrift	Download
29.05.2024			Global Equity Ratings	
29.05.2024			Aktienempfehlungen Global	
26.04.2024			Global Equity Ratings	
26.04.2024			Aktienempfehlungen Global	
03.04.2024			Global Equity Ratings	