

## MICRO SMI FUTURE (FSMS) - EUX/C3

30.04.2024 18:28:46

Kurs  
**11.333,00** CHFDifferenz  -0,42% (-48,00)

## Stammdaten

Symbol	FSMSC3
Börse	Eurex
Währung	CHF
Wertpapierkategorie	Future
Basiswert	SWISS MARKET INDEX
Fälligkeit	12-2024
Kontraktgröße	1

## Marktdaten

Geld (Volumen)	- CHF (-)
Brief (Volumen)	- CHF (-)
Eröffnung	11.333,00 CHF
Hoch	11.333,00 CHF
Tief	11.333,00 CHF
Schluss Vortag	11.381,00 CHF
Basiswert	SWISS MARKET INDEX
Kurs Basiswerts (Datum)	11.830,96 (15.05.24)
Schlusskurs (Datum)	11.866,00 (14.05.24)
Open Interest	0

## Performance und Risiko

	6M	1J	3J
Perf (%)	+10,78%	-1,41%	-
Perf (abs.)	+1.103,00	-162,00	-
Beta	-	-	-
Volatilität	9,30	10,63	-

## Futures und Optionen

Zugehörige Futures	-
Zugehörige Optionen	-

5J












Die Wertentwicklung der Vergangenheit lässt keine verlässlichen Rückschlüsse auf die zukünftige Entwicklung eines Finanzinstruments zu.

Quelle: FactSet

## Kursdaten

Ø Kurs 5 Tage   Ø Volumen 5 Tage (Stk.)	11.368,40 CHF (0)
Ø Kurs 30 Tage   Ø Volumen 30 Tage (Stk.)	11.474,97 CHF (0)
Ø Kurs 100 Tage   Ø Volumen 100 Tage (Stk.)	11.242,15 CHF (0)
Ø Kurs 250 Tage   Ø Volumen 250 Tage	11.088,57 CHF (0)
Hoch seit 1.1.   Datum	11.704,00 CHF (28.03.2024)
Tief seit 1.1.   Datum	10.933,00 CHF (09.02.2024)
52 Wochen Hoch   Datum	11.704,00 CHF (28.03.2024)
52 Wochen Tief   Datum	10.175,00 CHF (27.10.2023)

## Aktuellstes Research

Märkte		
Datum	Überschrift	Download
08.05.2024	 Marktcommentar	
02.05.2024	 FX markets reflect uncertain interest rate outlook	
02.05.2024	 FX-Märkte spiegeln unsicheres Zinsumfeld wider	
26.04.2024	 Aktienempfehlungen Global	
03.04.2024	 Aktienempfehlungen Global	