

SALESFORCE.COM INC. FUTURE (FOOG) - EUX/C10

22.07.2024 18:34:58

Kurs
261,7687 USDDifferenz  2,74% (6,99)

Stammdaten

Symbol	FOOGC10
Börse	Eurex
Währung	USD
Wertpapierkategorie	Future
Basiswert	SALESFORCE INC.
Fälligkeit	05-2025
Kontraktgröße	100

Marktdaten

Geld (Volumen)	- USD (-)
Brief (Volumen)	- USD (-)
Eröffnung	261,7687 USD
Hoch	261,7687 USD
Tief	261,7687 USD
Schluss Vortag	254,7834 USD
Basiswert	SALESFORCE INC.
Kurs Basiswerts (Datum)	254,08 (22.07.24)
Schlusskurs (Datum)	261,77 (22.07.24)
Open Interest	0

Performance und Risiko

	6M	1J	3J
Perf (%)	-11,62%	+9,66%	-
Perf (abs.)	-34,41	+23,06	-
Beta	-	-	-
Volatilität	45,09	34,79	-

Futures und Optionen

Zugehörige Futures	-
Zugehörige Optionen	-

5J












Die Wertentwicklung der Vergangenheit lässt keine verlässlichen Rückschlüsse auf die zukünftige Entwicklung eines Finanzinstruments zu.

Quelle: FactSet

Kursdaten

Ø Kurs 5 Tage Ø Volumen 5 Tage (Stk.)	259,5779 USD (0)
Ø Kurs 30 Tage Ø Volumen 30 Tage (Stk.)	256,7003 USD (0)
Ø Kurs 100 Tage Ø Volumen 100 Tage (Stk.)	292,3441 USD (0)
Ø Kurs 250 Tage Ø Volumen 250 Tage	260,7099 USD (0)
Hoch seit 1.1. Datum	330,5030 USD (01.03.2024)
Tief seit 1.1. Datum	236,2409 USD (17.06.2024)
52 Wochen Hoch Datum	330,5030 USD (01.03.2024)
52 Wochen Tief Datum	15,6656 USD (14.12.2023)

Aktuellstes Research

Basiswert	Branchen	Märkte		
Datum			Überschrift	Download
15.07.2024			Aktienempfehlungen Global	
12.07.2024			Global Equity Ratings	
21.06.2024			Global Equity Ratings	
21.06.2024			Aktienempfehlungen Global	
14.06.2024			Global Equity Ratings	