

## SALESFORCE.COM INC. FUTURE (FOOG) - EUX/C10

21.06.2024 19:17:09

Kurs  
251,4204 USDDifferenz  0,65% (1,64)

## Stammdaten

Symbol	FOOGC10
Börse	Eurex
Währung	USD
Wertpapierkategorie	Future
Basiswert	SALESFORCE INC.
Fälligkeit	04-2025
Kontraktgröße	100

## Marktdaten

Geld (Volumen)	- USD (-)
Brief (Volumen)	- USD (-)
Eröffnung	251,4204 USD
Hoch	251,4204 USD
Tief	251,4204 USD
Schluss Vortag	249,7847 USD
Basiswert	SALESFORCE INC.
Kurs Basiswerts (Datum)	241,76 (25.06.24)
Schlusskurs (Datum)	250,93 (25.06.24)
Open Interest	0

## Performance und Risiko

	6M	1J	3J
Perf (%)	-9,34%	+14,15%	-
Perf (abs.)	-25,92	+31,16	-
Beta	-	-	-
Volatilität	41,32	33,22	-

## Futures und Optionen

Zugehörige Futures	-
Zugehörige Optionen	-

5J








Die Wertentwicklung der Vergangenheit lässt keine verlässlichen Rückschlüsse auf die zukünftige Entwicklung eines Finanzinstruments zu.

Quelle: FactSet

## Kursdaten

Ø Kurs 5 Tage   Ø Volumen 5 Tage (Stk.)	242,9872 USD (0)
Ø Kurs 30 Tage   Ø Volumen 30 Tage (Stk.)	- USD (-)
Ø Kurs 100 Tage   Ø Volumen 100 Tage (Stk.)	300,2328 USD (0)
Ø Kurs 250 Tage   Ø Volumen 250 Tage	257,9105 USD (0)
Hoch seit 1.1.   Datum	330,5030 USD (01.03.2024)
Tief seit 1.1.   Datum	236,2409 USD (17.06.2024)
52 Wochen Hoch   Datum	330,5030 USD (01.03.2024)
52 Wochen Tief   Datum	15,6656 USD (14.12.2023)

## Aktuellstes Research

Basiswert	Branchen	Märkte		
Datum			Überschrift	Download
21.06.2024			Global Equity Ratings	
21.06.2024			Aktienempfehlungen Global	
14.06.2024			Global Equity Ratings	
14.06.2024			Aktienempfehlungen Global	