

# FREENET AG FUTURE (FNTF) - EUX/C12

15.07.2024 18:41:07

**Kurs**  
**24,5596** EUR  
 Differenz  -0,11% (-0,03)

Stammdaten	
Symbol	FNTFC12
Börse	Eurex
Währung	EUR
Wertpapierkategorie	Future
Basiswert	FREENET AG
Fälligkeit	06-2025
Kontraktgröße	100

Marktdaten	
Geld (Volumen)	- EUR (-)
Brief (Volumen)	- EUR (-)
Eröffnung	24,5596 EUR
Hoch	24,5596 EUR
Tief	24,5596 EUR
Schluss Vortag	24,5878 EUR
Basiswert	FREENET AG
Kurs Basiswerts (Datum)	25,22 (16.07.24)
Schlusskurs (Datum)	24,56 (15.07.24)
Open Interest	0

Performance und Risiko			
	6M	1J	3J
Perf (%)	-2,57%	+10,05%	-
Perf (abs.)	-0,65	+2,24	-
Beta	-	-	-
Volatilität	20,27	18,42	-







Futures und Optionen	
Zugehörige Futures	-
Zugehörige Optionen	-



Die Wertentwicklung der Vergangenheit lässt keine verlässlichen Rückschlüsse auf die zukünftige Entwicklung eines Finanzinstruments zu.  
 Quelle: FactSet

Kursdaten	
Ø Kurs 5 Tage   Ø Volumen 5 Tage (Stk.)	- EUR (-)
Ø Kurs 30 Tage   Ø Volumen 30 Tage (Stk.)	24,4754 EUR (0)
Ø Kurs 100 Tage   Ø Volumen 100 Tage (Stk.)	25,0789 EUR (0)
Ø Kurs 250 Tage   Ø Volumen 250 Tage	23,7390 EUR (0)
Hoch seit 1.1.   Datum	26,6169 EUR (23.04.2024)
Tief seit 1.1.   Datum	22,7739 EUR (09.02.2024)
52 Wochen Hoch   Datum	26,6169 EUR (23.04.2024)
52 Wochen Tief   Datum	20,5294 EUR (04.08.2023)

### Aktuellstes Research

Branchen		Märkte	
Datum		Überschrift	Download
15.07.2024		Aktienempfehlungen Global	
12.07.2024		Global Equity Ratings	
09.07.2024		Aktienempfehlungen Österreich	
24.06.2024		Aktienempfehlungen Österreich	
21.06.2024		Global Equity Ratings	