

GEBERIT AG FUTURE (GBRI) - EUX/C12

18.09.2024 18:40:48

Kurs
539,485 CHF

Differenz  **-0,83% (-4,53)**

Stammdaten

Symbol	GBRIC12
Börse	Eurex
Währung	CHF
Wertpapierkategorie	Future
Basiswert	GEBERIT AG
Fälligkeit	08-2025
Kontraktgröße	100

Marktdaten

Geld (Volumen)	- CHF (-)
Brief (Volumen)	- CHF (-)
Eröffnung	539,485 CHF
Hoch	539,485 CHF
Tief	539,485 CHF
Schluss Vortag	544,0195 CHF
Basiswert	GEBERIT AG
Kurs Basiswerts (Datum)	546,00 (18.09.24)
Schlusskurs (Datum)	539,49 (18.09.24)
Open Interest	0

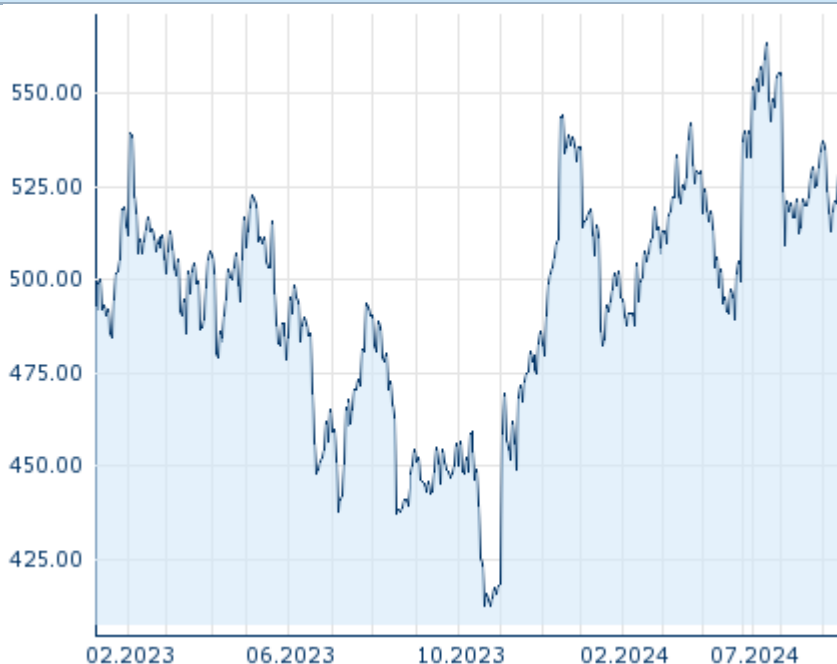
Performance und Risiko

	6M	1J	3J
Perf (%)	+3,51%	+19,62%	-
Perf (abs.)	+18,43	+89,24	-
Beta	-	-	-
Volatilität	25,21	25,72	-

Futures und Optionen

Zugehörige Futures	-
Zugehörige Optionen	-

5J












Die Wertentwicklung der Vergangenheit lässt keine verlässlichen Rückschlüsse auf die zukünftige Entwicklung eines Finanzinstruments zu.
Quelle: FactSet

Kursdaten

Ø Kurs 5 Tage Ø Volumen 5 Tage (Stk.)	532,250 CHF (0)
Ø Kurs 30 Tage Ø Volumen 30 Tage (Stk.)	524,247 CHF (0)
Ø Kurs 100 Tage Ø Volumen 100 Tage (Stk.)	532,263 CHF (0)
Ø Kurs 250 Tage Ø Volumen 250 Tage	502,261 CHF (0)
Hoch seit 1.1. Datum	563,566 CHF (23.07.2024)
Tief seit 1.1. Datum	482,627 CHF (18.01.2024)
52 Wochen Hoch Datum	563,566 CHF (23.07.2024)
52 Wochen Tief Datum	412,485 CHF (25.10.2023)

Aktuellstes Research

Basiswert	Branchen	Märkte		
Datum			Überschrift	Download
19.12.2022			Global Equity Ratings	
19.12.2022			Aktienempfehlungen Global	
28.11.2022			Global Equity Ratings	
28.11.2022			Aktienempfehlungen Global	
18.11.2022			Global Equity Ratings	