

# GEBERIT AG FUTURE (GBRI) - EUX/C12

22.04.2024 18:36:21

**Kurs**  
**491,1501** CHF

**Differenz**  **-0,02% (-0,12)**

### Stammdaten

Symbol	GBRIC12
Börse	Eurex
Währung	CHF
Wertpapierkategorie	Future
Basiswert	GEBERIT AG
Fälligkeit	04-2025
Kontraktgröße	100

### Marktdaten

Geld (Volumen)	- CHF (-)
Brief (Volumen)	- CHF (-)
Eröffnung	491,1501 CHF
Hoch	491,1501 CHF
Tief	491,1501 CHF
Schluss Vortag	491,2702 CHF
Basiswert	GEBERIT AG
Kurs Basiswerts (Datum)	492,80 (23.04.24)
Schlusskurs (Datum)	491,15 (22.04.24)
Open Interest	0

### Performance und Risiko

	6M	1J	3J
Perf (%)	+19,01%	-2,38%	-
Perf (abs.)	+78,46	-11,97	-
Beta	-	-	-
Volatilität	25,48	24,16	-

### Futures und Optionen

Zugehörige Futures	-
Zugehörige Optionen	-

5J












Die Wertentwicklung der Vergangenheit lässt keine verlässlichen Rückschlüsse auf die zukünftige Entwicklung eines Finanzinstruments zu.  
Quelle: FactSet

### Kursdaten

Ø Kurs 5 Tage   Ø Volumen 5 Tage (Stk.)	493,2518 CHF (0)
Ø Kurs 30 Tage   Ø Volumen 30 Tage (Stk.)	516,9734 CHF (0)
Ø Kurs 100 Tage   Ø Volumen 100 Tage (Stk.)	510,2545 CHF (0)
Ø Kurs 250 Tage   Ø Volumen 250 Tage	483,0284 CHF (0)
Hoch seit 1.1.   Datum	541,9817 CHF (21.03.2024)
Tief seit 1.1.   Datum	482,6272 CHF (18.01.2024)
52 Wochen Hoch   Datum	544,2641 CHF (15.12.2023)
52 Wochen Tief   Datum	412,4854 CHF (25.10.2023)

### Aktuellstes Research

Basiswert	Branchen	Märkte		
Datum			Überschrift	Download
19.12.2022			Global Equity Ratings	
19.12.2022			Aktienempfehlungen Global	
28.11.2022			Global Equity Ratings	
28.11.2022			Aktienempfehlungen Global	
18.11.2022			Global Equity Ratings	