

GEBERIT AG FUTURE (GBRI) - EUX/C13

18.09.2024 18:40:48

Kurs
539,7397 CHF

Differenz  **-0,83% (-4,52)**

Stammdaten

Symbol	GBRIC13
Börse	Eurex
Währung	CHF
Wertpapierkategorie	Future
Basiswert	GEBERIT AG
Fälligkeit	09-2025
Kontraktgröße	100

Marktdaten

Geld (Volumen)	- CHF (-)
Brief (Volumen)	- CHF (-)
Eröffnung	539,7397 CHF
Hoch	539,7397 CHF
Tief	539,7397 CHF
Schluss Vortag	544,263 CHF
Basiswert	GEBERIT AG
Kurs Basiswerts (Datum)	546,00 (18.09.24)
Schlusskurs (Datum)	539,74 (18.09.24)
Open Interest	0

Performance und Risiko

	6M	1J	3J
Perf (%)	+3,46%	+19,44%	-
Perf (abs.)	+18,20	+88,58	-
Beta	-	-	-
Volatilität	27,65	27,02	-

Futures und Optionen

Zugehörige Futures	-
Zugehörige Optionen	-

5J












Die Wertentwicklung der Vergangenheit lässt keine verlässlichen Rückschlüsse auf die zukünftige Entwicklung eines Finanzinstruments zu.
Quelle: FactSet

Kursdaten

Ø Kurs 5 Tage Ø Volumen 5 Tage (Stk.)	532,4914 CHF (0)
Ø Kurs 30 Tage Ø Volumen 30 Tage (Stk.)	524,5542 CHF (0)
Ø Kurs 100 Tage Ø Volumen 100 Tage (Stk.)	532,4425 CHF (0)
Ø Kurs 250 Tage Ø Volumen 250 Tage	502,2694 CHF (0)
Hoch seit 1.1. Datum	563,9413 CHF (23.07.2024)
Tief seit 1.1. Datum	479,3613 CHF (25.04.2024)
52 Wochen Hoch Datum	563,9413 CHF (23.07.2024)
52 Wochen Tief Datum	412,9910 CHF (25.10.2023)

Aktuellstes Research

Basiswert	Branchen	Märkte		
Datum			Überschrift	Download
19.12.2022			Global Equity Ratings	
19.12.2022			Aktienempfehlungen Global	
28.11.2022			Global Equity Ratings	
28.11.2022			Aktienempfehlungen Global	
18.11.2022			Global Equity Ratings	