

GEBERIT AG FUTURE (GBRI) - EUX/C13

02.09.2024 18:40:01

Kurs
537,7495 CHF

Differenz  0,50% (2,65)

Stammdaten

Symbol	GBRIC13
Börse	Eurex
Währung	CHF
Wertpapierkategorie	Future
Basiswert	GEBERIT AG
Fälligkeit	09-2025
Kontraktgröße	100

Marktdaten

Geld (Volumen)	- CHF (-)
Brief (Volumen)	- CHF (-)
Eröffnung	537,7495 CHF
Hoch	537,7495 CHF
Tief	537,7495 CHF
Schluss Vortag	535,1004 CHF
Basiswert	GEBERIT AG
Kurs Basiswerts (Datum)	542,80 (03.09.24)
Schlusskurs (Datum)	537,75 (02.09.24)
Open Interest	0

Performance und Risiko

	6M	1J	3J
Perf (%)	+4,71%	+18,93%	-
Perf (abs.)	+24,20	+85,61	-
Beta	-	-	-
Volatilität	27,79	26,89	-

Futures und Optionen

Zugehörige Futures	-
Zugehörige Optionen	-

5J












Die Wertentwicklung der Vergangenheit lässt keine verlässlichen Rückschlüsse auf die zukünftige Entwicklung eines Finanzinstruments zu.
Quelle: FactSet

Kursdaten

Ø Kurs 5 Tage Ø Volumen 5 Tage (Stk.)	530,8183 CHF (0)
Ø Kurs 30 Tage Ø Volumen 30 Tage (Stk.)	530,2341 CHF (0)
Ø Kurs 100 Tage Ø Volumen 100 Tage (Stk.)	525,1963 CHF (0)
Ø Kurs 250 Tage Ø Volumen 250 Tage	498,0995 CHF (0)
Hoch seit 1.1. Datum	563,9413 CHF (23.07.2024)
Tief seit 1.1. Datum	479,3613 CHF (25.04.2024)
52 Wochen Hoch Datum	563,9413 CHF (23.07.2024)
52 Wochen Tief Datum	412,9910 CHF (25.10.2023)

Aktuellstes Research

Basiswert	Branchen	Märkte		
Datum			Überschrift	Download
19.12.2022			Global Equity Ratings	
19.12.2022			Aktienempfehlungen Global	
28.11.2022			Global Equity Ratings	
28.11.2022			Aktienempfehlungen Global	
18.11.2022			Global Equity Ratings	