

## SALESFORCE.COM INC. FUTURE (FOOG) - EUX/C13

18.10.2024 19:07:11

Kurs  
**304,1788** USDDifferenz  0,35% (1,05)

## Stammdaten

Symbol	FOOGC13
Börse	Eurex
Währung	USD
Wertpapierkategorie	Future
Basiswert	SALESFORCE INC.
Fälligkeit	12-2025
Kontraktgröße	100

## Marktdaten

Geld (Volumen)	- USD (-)
Brief (Volumen)	- USD (-)
Eröffnung	304,1788 USD
Hoch	304,1788 USD
Tief	304,1788 USD
Schluss Vortag	303,1276 USD
Basiswert	SALESFORCE INC.
Kurs Basiswerts (Datum)	292,94 (18.10.24)
Schlusskurs (Datum)	305,79 (18.10.24)
Open Interest	0

## Performance und Risiko

	6M	1J	3J
Perf (%)	+5,97%	+39,30%	-
Perf (abs.)	+17,14	+85,82	-
Beta	-	-	-
Volatilität	42,90	37,01	-

## Futures und Optionen

Zugehörige Futures	-
Zugehörige Optionen	-

5J












Die Wertentwicklung der Vergangenheit lässt keine verlässlichen Rückschlüsse auf die zukünftige Entwicklung eines Finanzinstruments zu.

Quelle: FactSet

## Kursdaten

Ø Kurs 5 Tage   Ø Volumen 5 Tage (Stk.)	301,8340 USD (0)
Ø Kurs 30 Tage   Ø Volumen 30 Tage (Stk.)	282,7357 USD (0)
Ø Kurs 100 Tage   Ø Volumen 100 Tage (Stk.)	270,8980 USD (0)
Ø Kurs 250 Tage   Ø Volumen 250 Tage	279,5259 USD (0)
Hoch seit 1.1.   Datum	334,0887 USD (01.03.2024)
Tief seit 1.1.   Datum	238,7090 USD (17.06.2024)
52 Wochen Hoch   Datum	334,0887 USD (01.03.2024)
52 Wochen Tief   Datum	15,8428 USD (14.12.2023)

## Aktuellstes Research

Basiswert	Branchen	Märkte		
Datum			Überschrift	Download
27.09.2024			Global Equity Ratings	
27.09.2024			Aktienempfehlungen Global	
11.09.2024			Global Equity Ratings	
11.09.2024			Aktienempfehlungen Global	
05.09.2024			Global Equity Ratings	