

## SALESFORCE.COM INC. FUTURE (FOOG) - EUX/C13

24.07.2024 18:38:22

Kurs  
**264,7952** USDDifferenz  -1,32% (-3,54)

## Stammdaten

Symbol	FOOGC13
Börse	Eurex
Währung	USD
Wertpapierkategorie	Future
Basiswert	SALESFORCE INC.
Fälligkeit	08-2025
Kontraktgröße	100

## Marktdaten

Geld (Volumen)	- USD (-)
Brief (Volumen)	- USD (-)
Eröffnung	264,7952 USD
Hoch	264,7952 USD
Tief	264,7952 USD
Schluss Vortag	268,3362 USD
Basiswert	SALESFORCE INC.
Kurs Basiswerts (Datum)	249,78 (24.07.24)
Schlusskurs (Datum)	264,80 (24.07.24)
Open Interest	0

## Performance und Risiko

	6M	1J	3J
Perf (%)	-9,48%	+9,35%	-
Perf (abs.)	-27,74	+22,65	-
Beta	-	-	-
Volatilität	46,49	36,58	-

## Futures und Optionen

Zugehörige Futures	-
Zugehörige Optionen	-

5J












Die Wertentwicklung der Vergangenheit lässt keine verlässlichen Rückschlüsse auf die zukünftige Entwicklung eines Finanzinstruments zu.

Quelle: FactSet

## Kursdaten

Ø Kurs 5 Tage   Ø Volumen 5 Tage (Stk.)	263,5001 USD (0)
Ø Kurs 30 Tage   Ø Volumen 30 Tage (Stk.)	257,6875 USD (0)
Ø Kurs 100 Tage   Ø Volumen 100 Tage (Stk.)	296,1412 USD (0)
Ø Kurs 250 Tage   Ø Volumen 250 Tage	264,2898 USD (0)
Hoch seit 1.1.   Datum	334,0887 USD (01.03.2024)
Tief seit 1.1.   Datum	238,7090 USD (17.06.2024)
52 Wochen Hoch   Datum	334,0887 USD (01.03.2024)
52 Wochen Tief   Datum	15,8428 USD (14.12.2023)

## Aktuellstes Research

Basiswert	Branchen	Märkte		
Datum			Überschrift	Download
24.07.2024			Global Equity Ratings	
24.07.2024			Aktienempfehlungen Global	
15.07.2024			Aktienempfehlungen Global	
12.07.2024			Global Equity Ratings	
21.06.2024			Global Equity Ratings	