

NEXTERA ENERGY INC. FUTURE (FPLF) - EUX/C11

16.07.2024 18:50:20

Kurs
72,9395 USD

Differenz  **-1,20% (-0,89)**

Stammdaten

Symbol	FPLFC11
Börse	Eurex
Währung	USD
Wertpapierkategorie	Future
Basiswert	NEXTERA ENERGY INC.
Fälligkeit	05-2025
Kontraktgröße	100

Marktdaten

Geld (Volumen)	- USD (-)
Brief (Volumen)	- USD (-)
Eröffnung	72,9395 USD
Hoch	72,9395 USD
Tief	72,9395 USD
Schluss Vortag	73,8288 USD
Basiswert	NEXTERA ENERGY INC.
Kurs Basiswerts (Datum)	71,90 (16.07.24)
Schlusskurs (Datum)	72,94 (16.07.24)
Open Interest	0

Performance und Risiko

	6M	1J	3J
Perf (%)	+17,33%	-3,44%	-
Perf (abs.)	+10,77	-2,60	-
Beta	-	-	-
Volatilität	30,39	32,64	-

Futures und Optionen

Zugehörige Futures	-
Zugehörige Optionen	-












Die Wertentwicklung der Vergangenheit lässt keine verlässlichen Rückschlüsse auf die zukünftige Entwicklung eines Finanzinstruments zu.
Quelle: FactSet

Kursdaten

Ø Kurs 5 Tage Ø Volumen 5 Tage (Stk.)	75,0179 USD (0)
Ø Kurs 30 Tage Ø Volumen 30 Tage (Stk.)	73,8958 USD (0)
Ø Kurs 100 Tage Ø Volumen 100 Tage (Stk.)	64,5717 USD (0)
Ø Kurs 250 Tage Ø Volumen 250 Tage	63,0228 USD (0)
Hoch seit 1.1. Datum	78,2853 USD (12.07.2024)
Tief seit 1.1. Datum	55,4529 USD (04.03.2024)
52 Wochen Hoch Datum	78,3042 USD (24.07.2023)
52 Wochen Tief Datum	49,4651 USD (06.10.2023)

Aktuellstes Research

Basiswert	Branchen	Märkte		
Datum			Überschrift	Download
15.07.2024			Aktienempfehlungen Global	
12.07.2024			Global Equity Ratings	
21.06.2024			Global Equity Ratings	
21.06.2024			Aktienempfehlungen Global	
14.06.2024			Global Equity Ratings	