


# SALESFORCE.COM INC. FUTURE (FOOG) - EUX/C11

16.07.2024 18:50:19

**Kurs**  
**264,2056** USD

**Differenz**  **-0,48% (-1,27)**

**Stammdaten**

Symbol: FOOGC11  
 Börse: Eurex  
 Währung: USD  
 Wertpapierkategorie: Future  
 Basiswert: SALESFORCE INC.  
 Fälligkeit: 05-2025  
 Kontraktgröße: 100

**Marktdaten**

Geld (Volumen): - USD (-)  
 Brief (Volumen): - USD (-)  
 Eröffnung: 264,2056 USD  
 Hoch: 264,2056 USD  
 Tief: 264,2056 USD  
 Schluss Vortag: 265,4747 USD  
 Basiswert: SALESFORCE INC.  
 Kurs Basiswerts (Datum): 256,03 (16.07.24)  
 Schlusskurs (Datum): 264,21 (16.07.24)  
 Open Interest: 0

**Performance und Risiko**

	6M	1J	3J
Perf (%)	-6,00%	+9,39%	-
Perf (abs.)	-16,86	+22,68	-
Beta	-	-	-
Volatilität	45,18	34,91	-

**Futures und Optionen**

Zugehörige Futures: -  
 Zugehörige Optionen: -











Die Wertentwicklung der Vergangenheit lässt keine verlässlichen Rückschlüsse auf die zukünftige Entwicklung eines Finanzinstruments zu.  
 Quelle: FactSet

**Kursdaten**

Ø Kurs 5 Tage   Ø Volumen 5 Tage (Stk.)	262,8383 USD (0)
Ø Kurs 30 Tage   Ø Volumen 30 Tage (Stk.)	257,0449 USD (0)
Ø Kurs 100 Tage   Ø Volumen 100 Tage (Stk.)	296,9394 USD (0)
Ø Kurs 250 Tage   Ø Volumen 250 Tage	261,3979 USD (0)
Hoch seit 1.1.   Datum	331,7193 USD (01.03.2024)
Tief seit 1.1.   Datum	237,1056 USD (17.06.2024)
52 Wochen Hoch   Datum	331,7193 USD (01.03.2024)
52 Wochen Tief   Datum	15,7217 USD (14.12.2023)

**Aktuellstes Research**

Basiswert	Branchen	Märkte		
Datum			Überschrift	Download
15.07.2024			Aktienempfehlungen Global	
12.07.2024			Global Equity Ratings	
21.06.2024			Global Equity Ratings	
21.06.2024			Aktienempfehlungen Global	
14.06.2024			Global Equity Ratings	