

NEXTERA ENERGY INC. FUTURE (FPLF) - EUX/C12

16.07.2024 18:50:20

Kurs
72,73 USD

Differenz  -1,21% (-0,89)

Stammdaten

Symbol: FPLFC12
 Börse: Eurex
 Währung: USD
 Wertpapierkategorie: Future
 Basiswert: NEXTERA ENERGY INC.
 Fälligkeit: 06-2025
 Kontraktgröße: 100

Marktdaten

Geld (Volumen): - USD (-)
 Brief (Volumen): - USD (-)
 Eröffnung: 72,73 USD
 Hoch: 72,73 USD
 Tief: 72,73 USD
 Schluss Vortag: 73,6177 USD
 Basiswert: NEXTERA ENERGY INC.
 Kurs Basiswerts (Datum): 71,90 (16.07.24)
 Schlusskurs (Datum): 72,73 (16.07.24)
 Open Interest: 0

Performance und Risiko

	6M	1J	3J
Perf (%)	+18,01%	-2,46%	-
Perf (abs.)	+11,24	-1,86	-
Beta	-	-	-
Volatilität	30,46	32,63	-

Futures und Optionen

Zugehörige Futures: -
 Zugehörige Optionen: -












Die Wertentwicklung der Vergangenheit lässt keine verlässlichen Rückschlüsse auf die zukünftige Entwicklung eines Finanzinstruments zu.
 Quelle: FactSet

Kursdaten

Ø Kurs 5 Tage | Ø Volumen 5 Tage (Stk.): - USD (-)
 Ø Kurs 30 Tage | Ø Volumen 30 Tage (Stk.): 74,18 USD (0)
 Ø Kurs 100 Tage | Ø Volumen 100 Tage (Stk.): 64,32 USD (0)
 Ø Kurs 250 Tage | Ø Volumen 250 Tage: 63,15 USD (0)
 Hoch seit 1.1. | Datum: 78,10 USD (12.07.2024)
 Tief seit 1.1. | Datum: 55,70 USD (04.03.2024)
 52 Wochen Hoch | Datum: 78,63 USD (24.07.2023)
 52 Wochen Tief | Datum: 49,29 USD (06.10.2023)

Aktuellstes Research

Basiswert	Branchen	Märkte		
Datum			Überschrift	Download
15.07.2024			Aktienempfehlungen Global	
12.07.2024			Global Equity Ratings	
21.06.2024			Global Equity Ratings	
21.06.2024			Aktienempfehlungen Global	
14.06.2024			Global Equity Ratings	