


ORANGE S.A. FUTURE (FTEG) - EUX/C10

14.08.2024 18:36:32

Kurs
10,2713 EUR

Differenz  0,95% (0,10)

Stammdaten

Symbol FTEGC10
 Börse Eurex
 Währung EUR
 Wertpapierkategorie Future
 Basiswert ORANGE SA
 Fälligkeit 05-2025
 Kontraktgröße 100

Marktdaten

Geld (Volumen) - EUR (-)
 Brief (Volumen) - EUR (-)
 Eröffnung 10,2713 EUR
 Hoch 10,2713 EUR
 Tief 10,2713 EUR
 Schluss Vortag 10,1746 EUR
 Basiswert ORANGE SA
 Kurs Basiswerts (Datum) 10,33 (15.08.24)
 Schlusskurs (Datum) 10,27 (14.08.24)
 Open Interest 0

Performance und Risiko

	6M	1J	3J
Perf (%)	-2,83%	-0,90%	-
Perf (abs.)	-0,30	-0,09	-
Beta	-	-	-
Volatilität	21,12	17,19	-

Futures und Optionen

Zugehörige Futures -
 Zugehörige Optionen -





Die Wertentwicklung der Vergangenheit lässt keine verlässlichen Rückschlüsse auf die zukünftige Entwicklung eines Finanzinstruments zu.
 Quelle: FactSet

Kursdaten

Ø Kurs 5 Tage | Ø Volumen 5 Tage (Stk.) 10,1731 EUR (0)
 Ø Kurs 30 Tage | Ø Volumen 30 Tage (Stk.) 10,1828 EUR (0)
 Ø Kurs 100 Tage | Ø Volumen 100 Tage (Stk.) 10,1865 EUR (0)
 Ø Kurs 250 Tage | Ø Volumen 250 Tage 10,5157 EUR (0)
 Hoch seit 1.1. | Datum 11,2967 EUR (23.01.2024)
 Tief seit 1.1. | Datum 9,3711 EUR (17.06.2024)
 52 Wochen Hoch | Datum 11,2967 EUR (23.01.2024)
 52 Wochen Tief | Datum 9,3711 EUR (17.06.2024)

Aktuellstes Research

Branchen		Märkte	
Datum		Überschrift	Download
13.08.2024		Aktienempfehlungen Österreich	
12.08.2024		Global Equity Ratings	
12.08.2024		Aktienempfehlungen Global	
29.07.2024		Aktienempfehlungen Österreich	
24.07.2024		Global Equity Ratings	