

FRESENIUS SE & CO. KGAA FUTURE (FREH) - EUX/C10

12.07.2024 18:58:23

Kurs
30,2322 EUR

Differenz  0,37% (0,11)

Stammdaten

Symbol	FREHC10
Börse	Eurex
Währung	EUR
Wertpapierkategorie	Future
Basiswert	FRESENIUS SE & CO. KGAA
Fälligkeit	04-2025
Kontraktgröße	100

Marktdaten

Geld (Volumen)	- EUR (-)
Brief (Volumen)	- EUR (-)
Eröffnung	30,2322 EUR
Hoch	30,2322 EUR
Tief	30,2322 EUR
Schluss Vortag	30,1219 EUR
Basiswert	FRESENIUS SE & CO. KGAA
Kurs Basiswerts (Datum)	29,35 (12.07.24)
Schlusskurs (Datum)	30,23 (12.07.24)
Open Interest	0

Performance und Risiko

	6M	1J	3J
Perf (%)	+5,29%	+13,94%	-
Perf (abs.)	+1,52	+3,70	-
Beta	-	-	-
Volatilität	25,48	26,41	-

Futures und Optionen

Zugehörige Futures	-
Zugehörige Optionen	-

5J












Die Wertentwicklung der Vergangenheit lässt keine verlässlichen Rückschlüsse auf die zukünftige Entwicklung eines Finanzinstruments zu.
Quelle: FactSet

Kursdaten

Ø Kurs 5 Tage Ø Volumen 5 Tage (Stk.)	- EUR (-)
Ø Kurs 30 Tage Ø Volumen 30 Tage (Stk.)	29,5730 EUR (0)
Ø Kurs 100 Tage Ø Volumen 100 Tage (Stk.)	26,9728 EUR (0)
Ø Kurs 250 Tage Ø Volumen 250 Tage	27,9641 EUR (0)
Hoch seit 1.1. Datum	30,2800 EUR (17.06.2024)
Tief seit 1.1. Datum	25,3164 EUR (25.03.2024)
52 Wochen Hoch Datum	31,5772 EUR (20.09.2023)
52 Wochen Tief Datum	24,7778 EUR (31.10.2023)

Aktuellstes Research

Basiswert	Branchen	Märkte		
Datum			Überschrift	Download
04.05.2022			Global Equity Ratings	
04.05.2022			Aktienempfehlungen Global	
27.04.2022			Global Equity Ratings	
27.04.2022			Aktienempfehlungen Global	
14.04.2022			Global Equity Ratings	