

STELLANTIS NV (FRÜH.FIAT CHR.) FUTURE (FIAK) - EUX/C1

21.08.2024 18:44:57

Kurs
14,9237 EUR

Differenz  0,97% (0,14)

Stammdaten

Symbol	FIAKC1
Börse	Eurex
Währung	EUR
Wertpapierkategorie	Future
Basiswert	STELLANTIS N.V.
Fälligkeit	09-2024
Kontraktgröße	1.000

Marktdaten

Geld (Volumen)	- EUR (-)
Brief (Volumen)	- EUR (-)
Eröffnung	14,9237 EUR
Hoch	14,9237 EUR
Tief	14,9237 EUR
Schluss Vortag	14,7808 EUR
Basiswert	STELLANTIS N.V.
Kurs Basiswerts (Datum)	14,878 (21.08.24)
Schlusskurs (Datum)	14,92 (21.08.24)
Open Interest	9.050

Performance und Risiko

	6M	1J	3J
Perf (%)	-36,75%	-10,56%	-
Perf (abs.)	-8,67	-1,76	-
Beta	-	-	-
Volatilität	38,82	31,56	-

Futures und Optionen

Zugehörige Futures	-
Zugehörige Optionen	-

5J











Die Wertentwicklung der Vergangenheit lässt keine verlässlichen Rückschlüsse auf die zukünftige Entwicklung eines Finanzinstruments zu.
Quelle: FactSet

Kursdaten

Ø Kurs 5 Tage Ø Volumen 5 Tage (Stk.)	14,6104 EUR (0)
Ø Kurs 30 Tage Ø Volumen 30 Tage (Stk.)	16,0592 EUR (60)
Ø Kurs 100 Tage Ø Volumen 100 Tage (Stk.)	19,1573 EUR (127)
Ø Kurs 250 Tage Ø Volumen 250 Tage	20,1680 EUR (127)
Hoch seit 1.1. Datum	27,2251 EUR (25.03.2024)
Tief seit 1.1. Datum	13,8795 EUR (13.08.2024)
52 Wochen Hoch Datum	27,2251 EUR (25.03.2024)
52 Wochen Tief Datum	13,8795 EUR (13.08.2024)

Aktuellstes Research

Basiswert	Branchen	Märkte		
Datum			Überschrift	Download
06.06.2023			Global Equity Ratings	
06.06.2023			Aktienempfehlungen Global	
01.06.2023			Aktienempfehlungen Global	
01.06.2023			Global Equity Ratings	
24.05.2023			Global Equity Ratings	