

STELLANTIS NV (FRÜH.FIAT CHR.) FUTURE (FIAK) - EUX/C1

30.04.2024 18:39:17

Kurs
20,9157 EUR

Differenz  -10,11% (-2,35)

Stammdaten

Symbol	FIAKC1
Börse	Eurex
Währung	EUR
Wertpapierkategorie	Future
Basiswert	STELLANTIS N.V.
Fälligkeit	06-2024
Kontraktgröße	1.000

Marktdaten

Geld (Volumen)	- EUR (-)
Brief (Volumen)	- EUR (-)
Eröffnung	20,9157 EUR
Hoch	20,9157 EUR
Tief	20,9157 EUR
Schluss Vortag	23,2675 EUR
Basiswert	STELLANTIS N.V.
Kurs Basiswerts (Datum)	20,79 (17.05.24)
Schlusskurs (Datum)	20,87 (17.05.24)
Open Interest	12.710

Performance und Risiko

	6M	1J	3J
Perf (%)	+22,52%	+39,21%	-
Perf (abs.)	+3,84	+5,89	-
Beta	-	-	-
Volatilität	29,64	27,14	-

Futures und Optionen

Zugehörige Futures	-
Zugehörige Optionen	-

5J












Die Wertentwicklung der Vergangenheit lässt keine verlässlichen Rückschlüsse auf die zukünftige Entwicklung eines Finanzinstruments zu.
Quelle: FactSet

Kursdaten

Ø Kurs 5 Tage Ø Volumen 5 Tage (Stk.)	22,7100 EUR (0)
Ø Kurs 30 Tage Ø Volumen 30 Tage (Stk.)	24,8940 EUR (172)
Ø Kurs 100 Tage Ø Volumen 100 Tage (Stk.)	22,9006 EUR (140)
Ø Kurs 250 Tage Ø Volumen 250 Tage	19,4192 EUR (112)
Hoch seit 1.1. Datum	27,2251 EUR (25.03.2024)
Tief seit 1.1. Datum	19,4660 EUR (25.01.2024)
52 Wochen Hoch Datum	27,2251 EUR (25.03.2024)
52 Wochen Tief Datum	14,2010 EUR (31.05.2023)

Aktuellstes Research

Basiswert	Branchen	Märkte		
Datum			Überschrift	Download
06.06.2023			Global Equity Ratings	
06.06.2023			Aktienempfehlungen Global	
01.06.2023			Aktienempfehlungen Global	
01.06.2023			Global Equity Ratings	
24.05.2023			Global Equity Ratings	